

**PROFIL KESEHATAN
UPT PUSKESMAS JATIROTO
TAHUN 2021**



**PEMERINTAH KABUPATEN LUMAJANG
DINAS KESEHATAN
UPT PUSKESMAS JATIROTO
Jl.Dr. SOETOMO No. 01 Telp. Fax. 0334 323210
JATIROTO – LUMAJANG, 67355
E-mail : pkmjtr@gmail.com**

KATA PENGANTAR

Puji syukur kehadiran Allah SWT atas berkah rahmat dan hidayah-Nya, sehingga kami dapat menyusun Profil Kesehatan UPT Puskesmas Jatiroto Tahun 2021. Profil Kesehatan UPT Puskesmas Jatiroto Tahun 2021 merupakan salah satu media publikasi data dan informasi yang berisi situasi dan kondisi kesehatan di wilayah kerja UPT Puskesmas Jatiroto pada Tahun 2021.

Profil Kesehatan UPT Puskesmas Jatiroto disusun berdasarkan ketersediaan data, informasi, dan indikator kesehatan yang bersumber dari Dinas Kesehatan Kabupaten Lumajang. Berbagai data dan informasi yang dimuat dalam buku ini diharapkan dapat digunakan sebagai bahan monitoring maupun evaluasi dari program-program yang sedang berjalan dan selanjutnya dapat dijadikan sebagai acuan dalam penyusunan program kesehatan yang lebih efisien, efektif serta mampu meningkatkan derajat kesehatan yang optimal.

Kami menyampaikan terima kasih yang sebesar-besarnya kepada semua pihak yang telah membantu dalam penyusunan Profil Kesehatan Tahun 2021 ini. Kami berharap Profil Kesehatan ini dapat bermanfaat untuk seluruh pihak yang terkait. Kami menyadari banyak kekurangan dalam penyusunan Profil Kesehatan ini. Oleh karena itu, kami menerima kritik dan saran yang dapat membangun untuk penyusunan profil kesehatan yang akan datang.

Jatiroto, 2 Juni 2021

Kepala UPT Puskesmas Jatiroto

dr. Tanti Umiyati

NIP. 19710503 200501 2 009

DAFTAR ISI

KATA PENGANTAR	i
DAFTAR ISI	ii
DAFTAR TABEL	iv
DAFTAR GAMBAR	v
BAB 1	1
A. KONDISI GEOGRAFIS DAN ADMINISTRASI	1
B. KEPENDUDUKAN	1
BAB 2	3
A. SARANA KESEHATAN	3
B. AKSES DAN MUTU PELAYANAN KESEHATAN	3
C. UPAYA KESEHATAN BERSUMBERDAYA MASYARKAT (UKBM)	3
BAB 3	4
A. JUMLAH TENAGA KESEHATAN	4
BAB 4	7
A. ALOKASI ANGGARAN KESEHATAN	7
B. JAMINAN KESEHATAN NASIONAL	7
BAB 5	8
A. KESEHATAN IBU	8
1. Angka Kematian Ibu	8
2. Pelayanan Kesehatan Ibu Hamil	8
3. Pelayanan Kesehatan Ibu Bersalin	9
4. Pelayanan Komplikasi Kebidanan	10
5. Pelayanan Kontrasepsi	11
B. KESEHATAN ANAK	12
1. Angka Kematian Neonatal	12
2. Angka Kematian Bayi	13
3. Angka Kematian Anak Balita	13
4. Penanganan Komplikasi Neonatal	13
5. BBLR	14
6. Kunjungan Neonatus	14
7. ASI Eksklusif	15
8. Imunisasi	15
9. Pemberian Vitamin A pada Bayi dan Balita	16
10. Pelayanan Kesehatan Balita	16
11. Pelayanan Kesehatan pada Usia Pendidikan Dasar	17
C. PELAYANAN KESEHATAN USIA PRODUKTIF DAN USIA LANJUT	17

1. Pelayanan kesehatan usia produktif	17
3. Pelayanan kesehatan usia lanjut.....	18
BAB 6	19
A. PENGENDALIAN PENYAKIT MENULAR LANGSUNG	19
1. Tuberculosis.....	19
2. Pneumonia	19
3. Human Immunodeficiency Virus (HIV) Dan Acquired Immunodeficiency Syndrome (AIDS)	20
4. Diare	21
5. Kusta	21
B. PENGENDALIAN PENYAKIT YANG DAPAT DICEGAH DENGAN IMUNISASI	22
1. AFP Non Polio	22
2. KLB	22
C. PENGENDALIAN PENYAKIT TULAR VEKTOR DAN ZONOTIK	22
1. DBD	22
2. Malaria.....	23
3. Filariasis.....	23
D. PENGENDALIAN PENYAKIT TIDAK MENULAR	23
1. Hipertensi.....	23
2. Diabetes Melitus	23
3. Kanker Leher Rahim dan Payudara.....	24
4. Pelayanan Kesehatan Orang Dengan Gangguan Jiwa Berat	24
BAB 7	25
LAMPIRAN	26

DAFTAR TABEL

Tabel 1.1 Jumlah Penduduk Berdasarkan Rentang Usia Tahun 2021.....	2
Tabel 3.1 Jumlah Tenaga Medis di Fasilitas Kesehatan Tahun 2021	4

DAFTAR GAMBAR

Gambar 5.1 Grafik Cakupan K1 UPT Puskesmas Jatiroto Tahun 2021	8
Gambar 5.2 Grafik Cakupan K4 UPT Puskesmas Jatiroto Tahun 2021	9
Gambar 5.3 Grafik Cakupan Persalinan Ditolong Oleh Tenaga Kesehatan di wilayah kerja....	9
Gambar 5.4 Grafik Penanganan Komplikasi Kebidanan di wilayah kerja.....	10
Gambar 5.5 Grafik Presentase Peserta KB Aktif di wilayah kerja.....	11
Gambar 5.6 Diagram Pie Peserta KB Aktif di wilayah kerja.....	11
Gambar 5.7 Grafik Presentase Peserta KB Pasca Persalinan di wilayah kerja	12
Gambar 5.8 Diagram Pie Peserta KB Pasca Persalinan di wilayah kerja.....	12
Gambar 5.9 Grafik Cakupan Penanganan Komplikasi Neonatal di wilayah kerja	13
Gambar 5.10 Grafik BBLR di wilayah kerja.....	14
Gambar 5.11 Grafik Cakupan KN1 di wilayah kerja	14
Gambar 5.12 Grafik Cakupan Imunisasi Dasar Lengkap.....	15
Gambar 5.13 Grafik Cakupan Pemberian Vitamin A pada Bayi, Anak Balita, dan Balita.....	16
Gambar 5.14 Grafik Cakupan Pelayanan Kesehatan Balita	17
Gambar 5.15 Grafik Cakupan Pelayanan Kesehatan Usia Produktif	18
Gambar 5.16 Grafik Cakupan Pelayanan Kesehatan Usia Lanjut.....	18
Gambar 6.1 Grafik Cakupan Penemuan Pneumonia	20
Gambar 6.2 Grafik Proporsi HIV Menurut Kelompok Umur	20
Gambar 6.3 Grafik Cakupan Diare Ditangani	21
Gambar 6. 4 Grafik Angka Penemuan Kasus Baru Kusta.....	21
Gambar 6.5 Grafik Kasus AFP Non Polio	22

BAB 1

DEMOGRAFI

A. KONDISI GEOGRAFIS DAN ADMINISTRASI

Puskesmas Jatiroto terletak di Desa Jatiroto, Kecamatan Jatiroto, Kabupaten Lumajang dan berada di tepi jalan raya poros Jember – Lumajang. Wilayah kerja Puskesmas Jatiroto berada dalam wilayah Kecamatan Jatiroto, yang merupakan 100% daerah dataran rendah dengan luas wilayah 53,7 km². Batas wilayah kerja Puskesmas Jatiroto meliputi:

Utara	: Kecamatan Randuagung
Timur	: Kabupaten Jember
Selatan	: Kecamatan Rowokangkung
Barat	: Kecamatan Lumajang

Kecamatan Jatiroto terdapat 6 desa, yang menjadi wilayah kerja Puskesmas Jatiroto yaitu:

1. Jatiroto
2. Kaliboto Lor
3. Kaliboto Kidul
4. Rojopolo
5. Sukosari
6. Banyuputih Kidul

Sarana transportasi untuk semua desa dapat ditempuh dengan kendaraan roda dua dan roda empat melalui jalan aspal, jalan batu dan tanah. Sarana komunikasi yang tersedia yaitu jaringan telepon, jaringan internet dan faximile.

B. KEPENDUDUKAN

Berdasarkan data proyeksi dari Badan Pusat Statistik (BPS) Kabupaten Lumajang jumlah penduduk di Kecamatan Jatiroto pada tahun 2021 sebesar 43.805 jiwa. Desa dengan jumlah penduduk terbanyak adalah Desa Kaliboto Lor (10.426 jiwa) dan desa dengan jumlah penduduk terendah adalah Desa Banyuputih Kidul (4.051 jiwa).

Berdasarkan piramida penduduk, karakteristik penduduk tahun 2021 bersifat stasioner, dimana jumlah penduduk muda, dewasa, dan tua hampir sama. Dua kelompok umur yang mendominasi yakni kelompok usia belum produktif (10-14 tahun) pada laki-laki, dan kelompok usia (45-49 tahun) pada perempuan.

1. Data Kependudukan

- a. Jumlah Penduduk seluruhnya : 43.805 orang
- Laki – laki : 21.970 orang
- Perempuan : 21.835 orang

- b. Piramida Penduduk :

Tabel 1.1 Jumlah Penduduk Berdasarkan Rentang Usia Tahun 2021

Umur	Laki-laki	Perempuan
0 - 4	1.495	1.390
5 - 9	1.533	1.396
10 - 14	1.568	1.440
15 - 19	1.516	1.403
20 - 24	1.481	1.466
25 - 29	1.480	1.481
30 - 34	1.537	1.518
35 - 39	1.606	1.617
40 - 44	1.610	1.652
45 - 49	1.690	1.697
50 - 54	1.618	1.634
55 - 59	1.482	1.525
60 - 64	1.297	1.281
65 - 69	937	962
70 - 74	601	646
75+	513	727

Berdasarkan piramida penduduk, karakteristik penduduk tahun 2021 bersifat stasioner, dimana jumlah penduduk muda, dewasa, dan tua hampir sama.

BAB 2

SARANA KESEHATAN

A. SARANA KESEHATAN

1. Puskesmas

Puskesmas Jatiroto merupakan Puskesmas Rawat Inap yang memiliki jumlah tempat tidur sebanyak 17. Dalam rangka meningkatkan aksesibilitas pelayanan, Puskesmas didukung oleh jaringan pelayanan Puskesmas dan jejaring fasilitas kesehatan. Jaringan pelayanan Puskesmas Jatiroto terdiri atas Puskesmas Pembantu, Ponkesdes dan Polindes.

Jumlah Puskesmas Pembantu di wilayah kerja Puskesmas Jatiroto sebanyak 3 Pustu. Ponkesdes memiliki sebanyak 3 ponkesdes yaitu Ponkesdes Kaliboto Kidul, Ponkesdes Sukosari, dan Ponkesdes Jatiroto. Polindes di wilayah kerja Puskesmas Jatiroto ada 2 yaitu Polindes Rojopolo dan Polindes Banyuputih Kidul.

2. Sarana Kefarmasian dan Alat Kesehatan

a) Ketersediaan Obat dan Vaksin Puskesmas

Salah satu komponen penting dari sarana pelayanan kesehatan yang bermutu adalah manajemen logistik obat yang mencakup pengadaan, distribusi dan penyimpanan obat. Pada tahun 2021 ketersediaan obat dan vaksin esensial di Puskesmas Jatiroto sebesar 100%.

B. AKSES DAN MUTU PELAYANAN KESEHATAN

1. Kunjungan Puskesmas

Jumlah kunjungan pasien baru sebanyak 13.461 orang untuk rawat jalan dan 1.288 orang untuk rawat inap. Jumlah kunjungan gangguan jiwa di Puskesmas Jatiroto sebanyak 76 orang.

C. UPAYA KESEHATAN BERSUMBERDAYA MASYARAKAT (UKBM)

Upaya Kesehatan Bersumberdaya Masyarakat (UKBM) adalah suatu upaya kesehatan yang dikelola dan diselenggarakan dari, oleh dan bersama masyarakat, guna memberdayakan masyarakat dan memberikan kemudahan kepada masyarakat dalam memperoleh pelayanan kesehatan dasar.

Posyandu merupakan salah satu bentuk UKBM yang dikelola dan diselenggarakan, oleh, untuk dan bersama masyarakat dalam pembangunan bidang kesehatan. Terutama kegiatan peningkatan tumbuh kembang bayi dan balita, kesehatan dasar bagi para ibu hamil, ibu menyusui dan wanita usia subur. Upaya Pemberdayaan masyarakat di bidang kesehatan adalah melalui pembentukan berbagai UKBM seperti Posyandu Balita, Posyandu Lansia, Pos Kesehatan Desa (Poskesdes), dan lain-lain. Puskesmas Jatiroto memiliki 64 Posyandu dengan strata terbanyak adalah Posyandu Purnama sebanyak 41 (60%).

BAB 3

SUMBER DAYA MANUSIA KESEHATAN

A. JUMLAH TENAGA KESEHATAN

Keberadaan tenaga kesehatan sangat berpengaruh terhadap keberhasilan pembangunan kesehatan. Tidak hanya dari segi kuantitas tetapi juga dari segi kualitas. Tenaga kesehatan (teknis) tidak hanya mencakup tenaga dokter, perawat, ataupun bidan tetapi juga tenaga kesehatan lainnya seperti ahli gizi, apoteker, sanitarian, pranata laboratorium, dan ahli kesehatan masyarakat lainnya.

Disamping itu guna mengoptimalkan hasil pembangunan kesehatan diperlukan juga tenaga non teknis kesehatan. Keberadaan tenaga non teknis kesehatan ini berfungsi untuk mendukung tenaga teknis dalam hal pekerjaan yang tidak berhubungan dengan teknis kesehatan. Sehingga tenaga teknis akan lebih fokus pada kegiatan teknis kesehatan dan dapat memberikan pelayanan kesehatan yang optimal kepada masyarakat. Beberapa jenis tenaga non teknis misalnya pekarya kesehatan, sopir, administrasi dan tata usaha, keuangan, teknisi komputer, serta tenaga kebersihan. Berikut adalah jumlah ketersediaan SDM Kesehatan di Puskesmas Jatiroto

Tabel 3.1 Jumlah Tenaga Medis di Fasilitas Kesehatan Tahun 2021

No	Rumpun SDM	Jumlah Tenaga
1	Dokter Spesialis	0
2	Dokter Umum	4
3	Dokter Gigi	1
4	Dokter Gigi Spesialis	0
5	Perawat	24
6	Bidan	12
7	Kesehatan Masyarakat	2
8	Kesehatan Lingkungan	1
9	Gizi	3
10	Ahli Laboratorium Medik	1
11	Tenaga Teknik Biomedika Lainnya	0
12	Keterampilan Fisik	0
13	Keteknisian Medis	2

No	Rumpun SDM	Jumlah Tenaga
14	Tenaga Teknis Kefarmasian	2
15	Apoteker	1
16	Tenaga Penunjang Kesehatan	16

Sumber: SISDMK Online 2021

Dokter umum di puskesmas Jatiroto sebanyak 2 orang, hal ini sudah sesuai dengan standar ketenagaan puskesmas dalam PMK Nomor 43 tahun 2019 bahwa puskesmas rawat inap kawasan pedesaan setidaknya harus memiliki dokter 2 orang. Data pada tabel diatas menunjukkan sebanyak 4 orang dikarenakan masih belum terupdate. Jumlah dokter gigi di puskesmas tahun 2021 sebanyak 1 orang, yaitu dengan rata-rata per puskesmas sebanyak 1 orang per puskesmas. Kondisi ini sudah sesuai dengan standar ketenagaan puskesmas dalam PMK Nomor 43 tahun 2019 bahwa puskesmas rawat inap kawasan pedesaan setidaknya harus memiliki dokter gigi 1 orang.

Jumlah perawat di puskesmas tahun 2021 sebanyak 24 orang kondisi ini berada jauh melampaui standar ketenagaan puskesmas dalam PMK Nomor 43 tahun 2019 bahwa puskesmas rawat inap kawasan pedesaan maupun perkotaan setidaknya harus memiliki perawat 8 orang. Jumlah bidan di puskesmas tahun 2021 sebanyak 12 orang. Kondisi ini berada jauh melampaui standar ketenagaan puskesmas dalam PMK Nomor 43 tahun 2019 bahwa puskesmas rawat inap kawasan pedesaan maupun perkotaan setidaknya harus memiliki bidan 7 orang.

Jumlah tenaga kesehatan masyarakat di Puskesmas Jatiroto tahun 2021 sebanyak 2 orang. Kondisi ini sudah sesuai dengan standar ketenagaan puskesmas dalam PMK Nomor 43 tahun 2019 bahwa puskesmas rawat inap kawasan pedesaan setidaknya memiliki 1 orang tenaga kesehatan masyarakat. Jumlah tenaga kesehatan lingkungan di puskesmas tahun 2021 sebanyak 1 orang. Berdasarkan standar ketenagaan puskesmas dalam PMK Nomor 43 tahun 2019 bahwa puskesmas rawat inap kawasan pedesaan dan perkotaan setidaknya harus memiliki 1 orang tenaga kesehatan lingkungan. Jumlah tenaga gizi di puskesmas tahun 2021 sebanyak 3 orang. Kondisi ini sudah sesuai dengan standar ketenagaan puskesmas dalam PMK Nomor 43 tahun 2019 bahwa puskesmas rawat inap kawasan perkotaan dan pedesaan setidaknya harus memiliki 3 orang tenaga gizi.

Jumlah tenaga ahli laboratorium medik di puskesmas tahun 2021 sebanyak 1 orang. Kondisi tersebut sesuai dengan standar minimal PMK Nomor 43 tahun 2019 setiap puskesmas rawat inap kawasan perkotaan dan pedesaan cukup dengan 1 (satu) orang tenaga ahli laboratorium medik. Jumlah tenaga kefarmasian di puskesmas tahun 2021 sebanyak 2 orang dan apoteker sebanyak 1 orang. Kondisi ini sudah sesuai dengan standar ketenagaan dalam PMK Nomor 43 tahun 2019 bahwa puskesmas kawasan pedesaan maupun perkotaan minimal memiliki 1 orang tenaga kefarmasian dan 1 orang tenaga apoteker.

Jumlah tenaga penunjang kesehatan di puskesmas tahun 2021 sebanyak 16 orang yang terdiri dari tenaga administrasi dan tenaga non kesehatan lainnya yang memiliki tugas dan fungsinya masing-masing dalam menunjang kegiatan puskesmas. Tenaga penunjang kesehatan di Puskesmas Jatiroto sudah memadai.

BAB 4

PEMBIAYAAN KESEHATAN

A. ALOKASI ANGGARAN KESEHATAN

Anggaran kesehatan di Kabupaten Lumajang merupakan anggaran yang pembiayaannya bersumber dari Anggaran Pemerintah Daerah (APBD Provinsi) yang terdiri atas Belanja Langsung, Belanja Tidak Langsung, Dana Alokasi Khusus (DAK) Fisik dan DAK Non Fisik. Berdasarkan Undang- Undang Republik Indonesia Nomor 36 Tahun 2009 menyatakan bahwa pengeluaran pemerintah untuk kesehatan adalah besarnya pengeluaran belanja pemerintah untuk kesehatan selain gaji yang dialokasikan minimal sebesar 5% dari Anggaran Pendapatan dan Belanja Negara (APBN) pada sektor kesehatan, dan alokasi di daerah minimal 10% dari Anggaran Pendapatan dan Belanja Daerah (APBD).

Berdasarkan hal tersebut, persentase APBD Kesehatan terhadap APBD Kabupaten selain gaji adalah sebesar 14,5%. Anggaran kesehatan per kapita sebesar Rp 141.476,45. Kondisi tersebut telah sesuai dengan amanat undang-undang.

B. JAMINAN KESEHATAN NASIONAL

Peserta Program JKN terdiri atas 2 kelompok yaitu Peserta Penerima Bantuan Iuran (PBI) jaminan kesehatan dan peserta bukan penerima bantuan iuran (Non PBI) jaminan kesehatan. Peserta PBI Jaminan kesehatan adalah fakir miskin dan orang tidak mampu, sedangkan Peserta Bukan PBI adalah Pekerja Penerima Upah (PPU) dan anggota keluarganya, Pekerja Bukan Penerima Upah (PBPU) dan anggota keluarganya, serta bukan pekerja dan anggota keluarganya.

BAB 5

KESEHATAN KELUARGA

A. KESEHATAN IBU

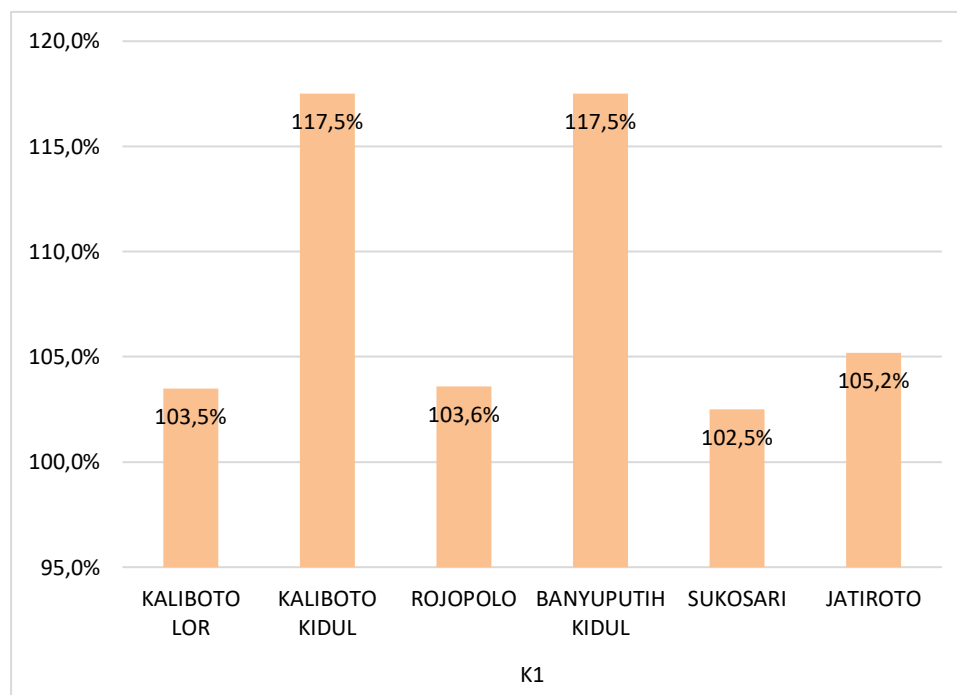
1. Angka Kematian Ibu

Angka Kematian Ibu di wilayah kerja Puskesmas Jatiroto pada tahun 2021 yaitu 2 orang. Hal ini menggambarkan hasil kinerja yang kurang baik salah satunya adalah pengawalan kasus komplikasi ibu hamil yang baik oleh tenaga kesehatan baik oleh bidan desa, nakes di puskesmas, kader pendamping ibu hamil maupun lintas sektor di desa maupun di kecamatan.

2. Pelayanan Kesehatan Ibu Hamil

Berdasarkan data Pemantauan Wilayah Setempat (PWS) Kesehatan Ibu dan Anak (KIA), capaian K1 dan K4 menggambarkan kualitas pelayanan kesehatan ibu hamil. Cakupan ibu hamil K1 di wilayah kerja Puskesmas Jatiroto pada tahun 2021 adalah 107,3%. Sedangkan cakupan K4 adalah 102,6%. Hal tersebut menunjukkan bahwa indikator K1 dan K4 sudah mencapai target SPM sebesar 100%.

Gambar 5.1 Grafik Cakupan K1 UPT Puskesmas Jatiroto Tahun 2021

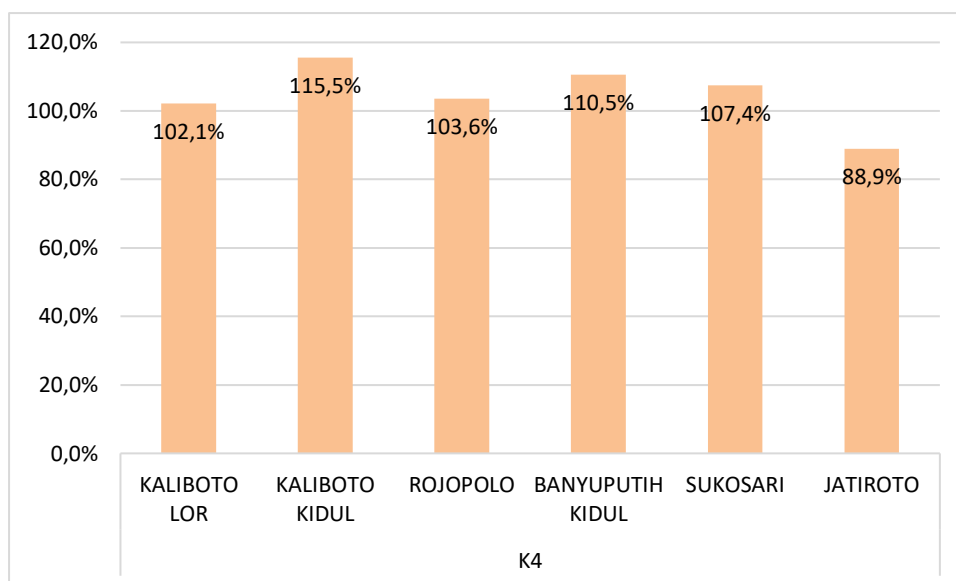


Sumber: PWS Ibu

Capaian K1 seluruh desa di Kecamatan Jatiroto sudah diatas 100%. Hal tersebut menunjukkan bahwa pendataan dan pendampingan pada bumil sudah sangat baik. Pada Tahun 2021 dari 6 desa yang belum mencapai target cakupan K4 100% hanya 1 desa yaitu Desa Jatiroto. Hal ini bisa dikarenakan masih banyak ibu hamil yang belum mendapatkan pelayanan pemeriksaan ibu hamil secara paripurna, dan masih banyak ibu hamil yang tidak memeriksakan kehamilannya ke tenaga kesehatan pada awal trimester satu masa

kehamilannya. Sehingga capaian K4 tidak bisa tercapai 100%. Oleh sebab itu perlu ditingkatkan kerjasama dengan dukun bayi maupun lintas sektor di tingkat desa.

Gambar 5.2 Grafik Cakupan K4 UPT Puskesmas Jatiroto Tahun 2021



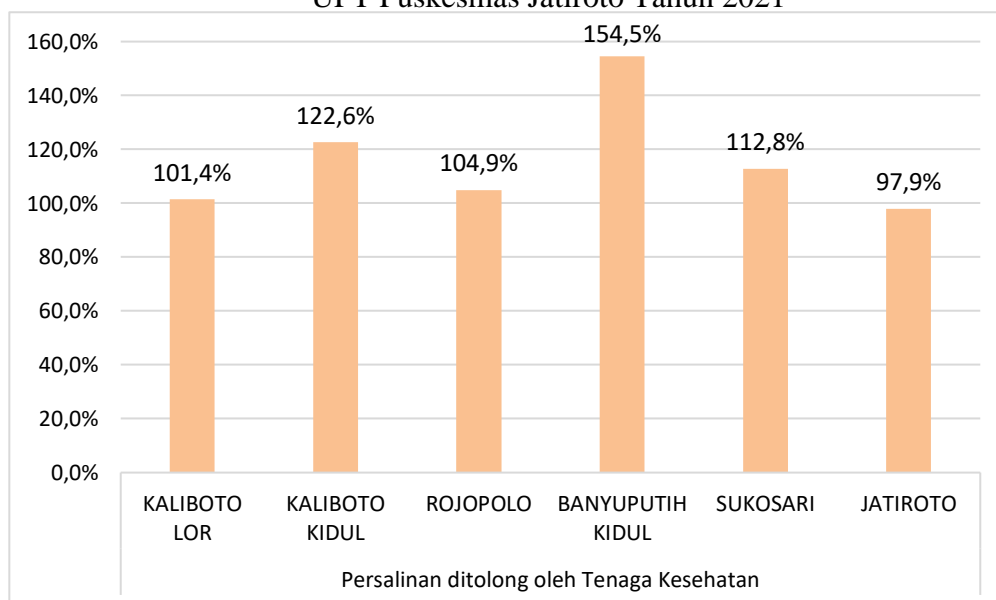
Sumber: PWS Ibu

3. Pelayanan Kesehatan Ibu Bersalin

Capaian cakupan pertolongan persalinan oleh tenaga kesehatan (Pn) dan cakupan pertolongan persalinan oleh tenaga kesehatan di Fasilitas Kesehatan (Pf) menggambarkan tingkat perlindungan dalam pelayanan kesehatan ibu bersalin.

Cakupan pertolongan persalinan oleh tenaga kesehatan (Pn) di wilayah kerja Puskesmas Jatiroto pada tahun 2021 memiliki rata-rata diatas 100%. Cakupan pertolongan persalinan oleh tenaga kesehatan (Pn) di wilayah kerja Puskesmas Jatiroto pada tahun 2021 yang belum mencapai 100% yaitu Desa Jatiroto.

Gambar 5.3 Grafik Cakupan Persalinan Ditolong Oleh Tenaga Kesehatan di wilayah kerja UPT Puskesmas Jatiroto Tahun 2021



Sumber: PWS Ibu

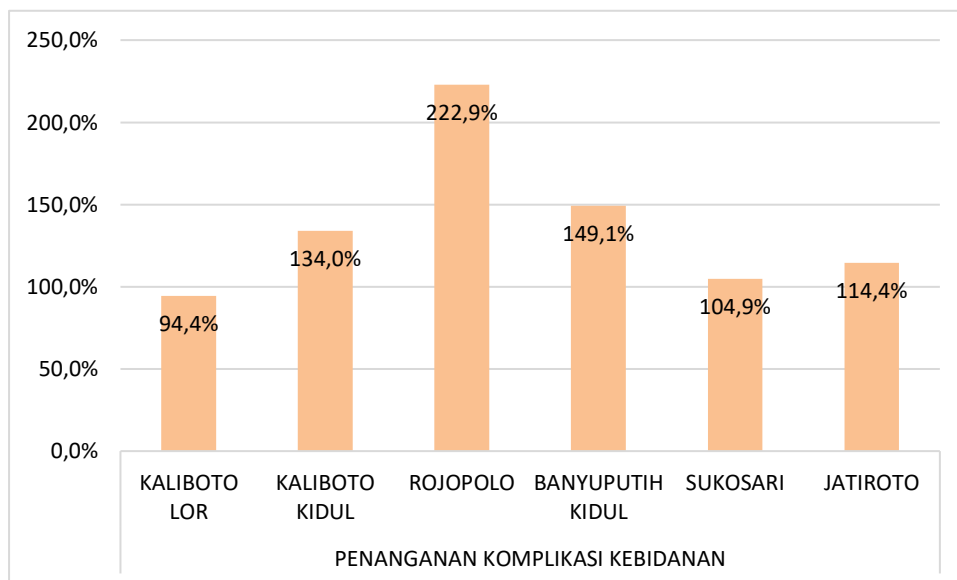
Cakupan persalinan ditolong oleh tenaga kesehatan (Pn) dengan cakupan persalinan oleh tenaga kesehatan di fasilitas kesehatan (Pf) sudah selaras yang artinya sebagian besar masyarakat sudah paham arti penting melakukan persalinan dibantu oleh tenaga kesehatan di fasilitas kesehatan.

Cakupan pertolongan persalinan oleh tenaga kesehatan di fasilitas kesehatan (Pf) adalah termasuk indikator SPM (Standar Pelayanan Minimal) dengan target 100%. Puskesmas Jatiroto telah mencapai target SPM dan juga renstra yakni dengan cakupan pertolongan persalinan oleh tenaga kesehatan di fasilitas kesehatan (Pf) 110%.

4. Pelayanan Komplikasi Kebidanan

Komplikasi pada proses kehamilan, persalinan dan nifas juga merupakan salah satu penyebab kematian ibu dan kematian bayi. Komplikasi kebidanan adalah kesakitan pada ibu hamil, ibu bersalin, ibu nifas, dan atau janin dalam kandungan, baik langsung maupun tidak langsung, termasuk penyakit menular dan tidak menular yang dapat mengancam jiwa ibu dan atau janin. Sebagai upaya menurunkan angka kematian ibu dan kematian bayi maka dilakukan pelayanan/ penanganan komplikasi kebidanan pelayanan/penanganan komplikasi kebidanan adalah pelayanan kepada ibu hamil, bersalin, atau nifas untuk memberikan perlindungan dan penanganan definitif sesuai standar oleh tenaga kesehatan kompeten pada tingkat pelayanan dasar dan rujukan.

Gambar 5.4 Grafik Penanganan Komplikasi Kebidanan di wilayah kerja UPT Puskesmas Jatiroto Tahun 2021



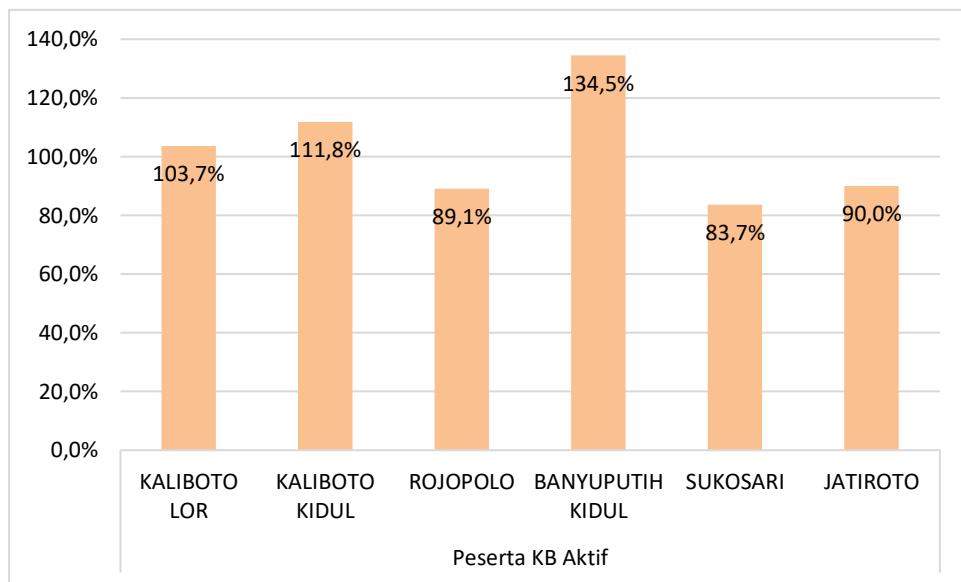
Sumber: PWS Ibu dan PWS Anak

Cakupan penanganan komplikasi kebidanan paling rendah adalah wilayah Desa Kaliboto Lor (94,4%), sedangkan cakupan paling tinggi adalah wilayah Desa rojopolo (222,9%).

5. Pelayanan Kontrasepsi

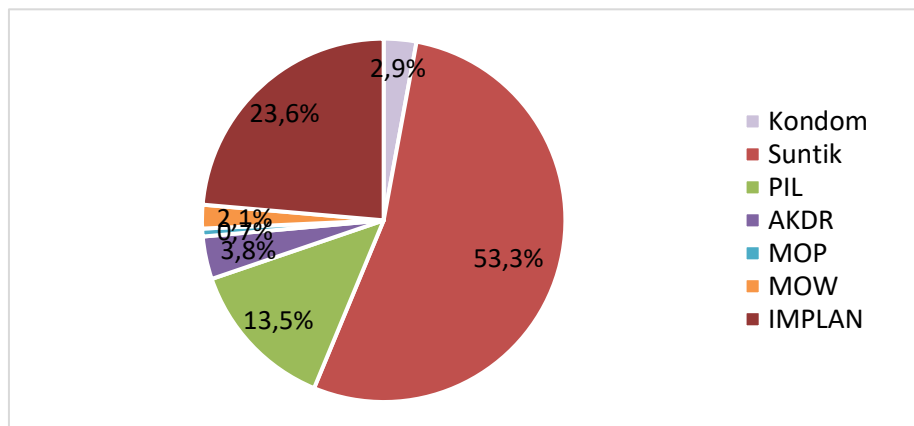
Indikator pelayanan KB bisa digunakan dalam menggambarkan kinerja dan kualitas pelayanan KB. Adapun salah satu indikator yang langsung bisa menggambarkan kinerja dan kualitas pelayanan KB adalah cakupan peserta KB aktif dan cakupan peserta KB baru.

Gambar 5.5 Grafik Presentase Peserta KB Aktif di wilayah kerja UPT Puskesmas Jatiroto Tahun 2021



Sumber: Laporan KUSUB Tahun 2021

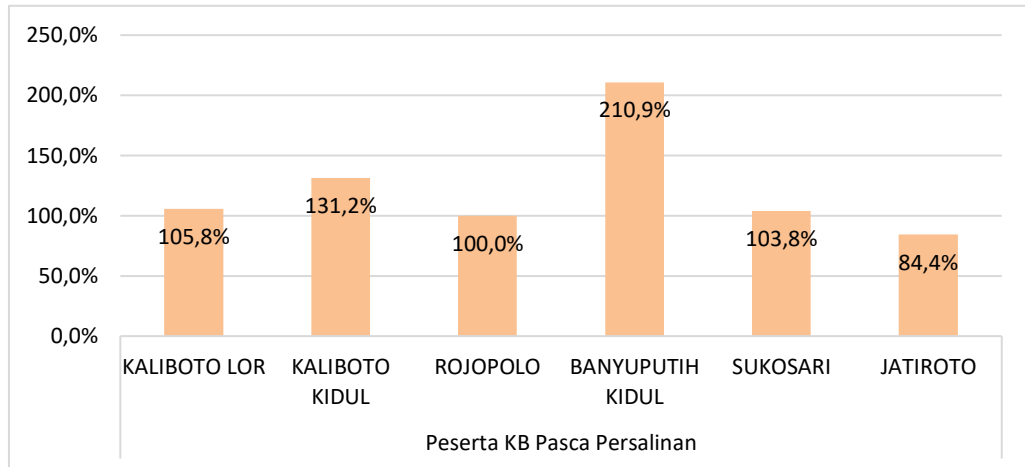
Gambar 5.6 Diagram Pie Peserta KB Aktif di wilayah kerja UPT Puskesmas Jatiroto Tahun 2021



Sumber: Sumber: Laporan KUSUB Tahun 2021

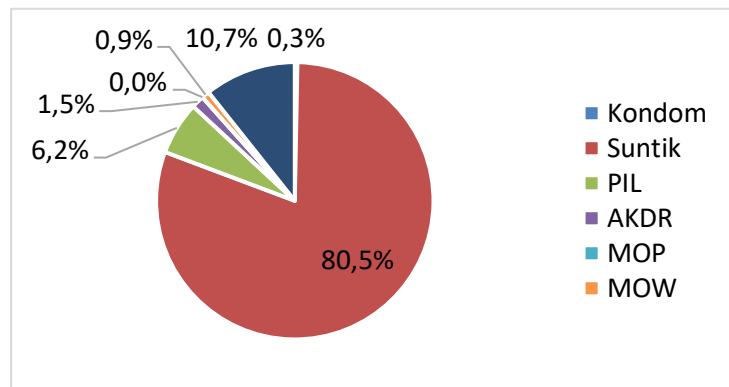
Persentase KB Aktif di wilayah kerja Puskesmas Jatiroto adalah 100%, dimana capaian tertinggi adalah Desa Banyuputih Kidul (134,5%) dan capaian terendah adalah Desa Sukosari (83,7%). Persentase jenis KB terbanyak adalah jenis suntik (53,3%). Sedangkan persentase jenis KB paling sedikit yaitu jenis MOP (0,7%)

Gambar 5.7 Grafik Presentase Peserta KB Pasca Persalinan di wilayah kerja UPT Puskesmas Jatiroto Tahun 2021



Sumber: Laporan KUSUB Tahun 2021

Gambar 5.8 Diagram Pie Peserta KB Pasca Persalinan di wilayah kerja UPT Puskesmas Jatiroto Tahun 2021



Sumber: Laporan KUSUB Tahun 2021

Persentase cakupan peserta KB Pasca Persalinan di wilayah kerja Puskesmas Jatiroto sebesar 113,5%, cakupan tertinggi adalah Desa Banyuputih Kidul (210,9%), sedangkan cakupan terendah adalah Desa Jatiroto (84,4%). Persentase jenis KB yang mendominasi adalah suntik yakni sebesar (80,5%).

B. KESEHATAN ANAK

1. Angka Kematian Neonatal

Kematian Neonatal adalah kematian yang terjadi pada bayi usia sampai dengan 28 hari tetapi bukan disebabkan oleh kecelakaan, bencana, cedera atau bunuh diri.

Angka kematian neonatal wilayah kerja Puskesmas Jatiroto tahun 2021 sebanyak 4 kematian. Penyebab kematian neonatal adalah karena Asfiksia dan kelainan bawaan. Wilayah dengan jumlah kematian neonatal terbanyak yakni Desa Jatiroto yaitu sebanyak 2 bayi.

2. Angka Kematian Bayi

Kematian Bayi adalah Kematian yang terjadi pada bayi usia 0-11 bulan (termasuk neonatal) tetapi bukan disebabkan oleh kecelakaan, bencana, cedera atau bunuh diri. Angka Kematian Bayi terdapat pada Jatiroto yaitu sebanyak 2 bayi.

3. Angka Kematian Anak Balita

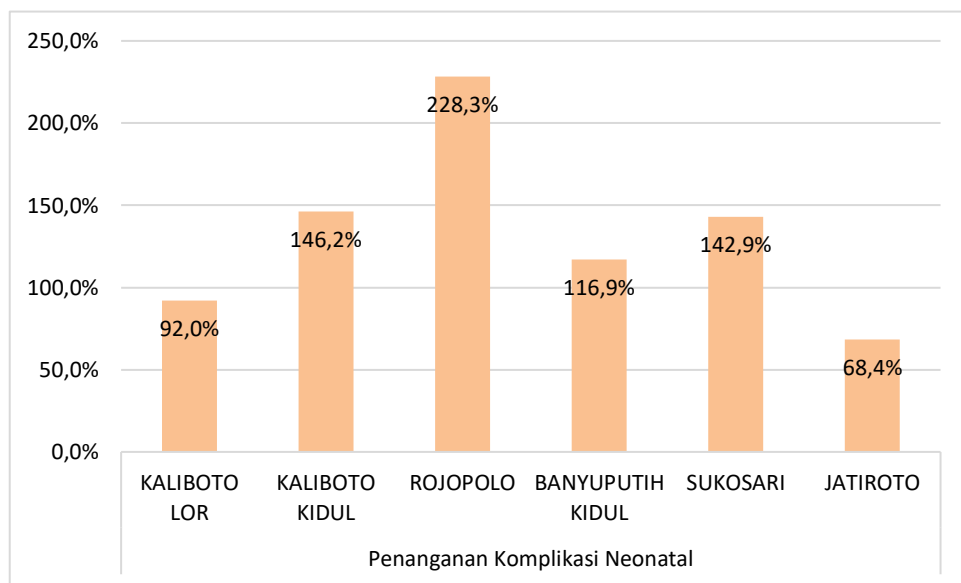
Angka Kematian Anak Balita adalah kematian yang terjadi pada anak usia 12-59 bulan tetapi bukan disebabkan oleh kecelakaan, bencana, cedera atau bunuh diri.

Pada Tahun 2021 di wilayah kerja Puskesmas Jatiroto tidak terdapat kematian anak balita.

4. Penanganan Komplikasi Neonatal

Upaya yang dilakukan untuk meningkatkan angka cakupan indikator ini adalah dengan fasilitasi, baik dari segi manajemen program Kesehatan Ibu dan Anak (KIA) maupun pencatatan dan pelaporan, peningkatan klinis keterampilan petugas di lapangan serta melibatkan multi pihak dalam pelaksanaan program dimaksud.

Gambar 5.9 Grafik Cakupan Penanganan Komplikasi Neonatal di wilayah kerja UPT Puskesmas Jatiroto Tahun 2021



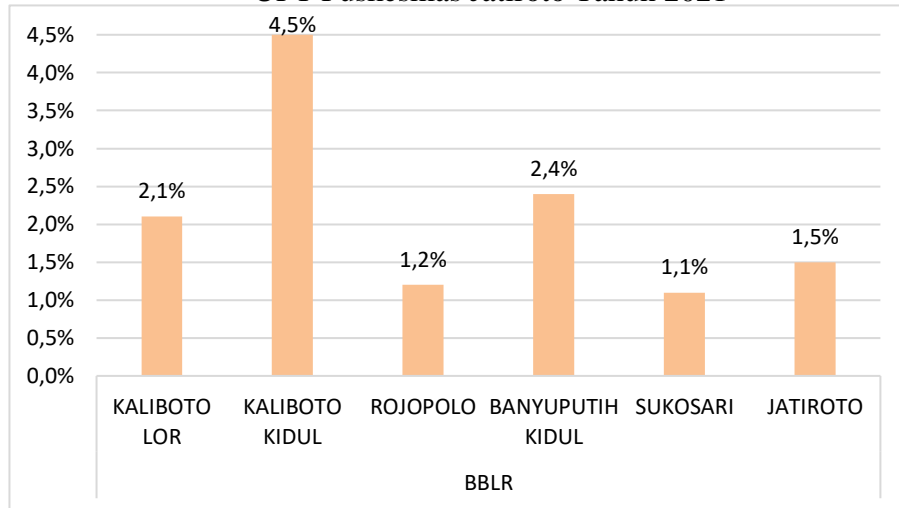
Sumber: PWS Ibu dan PWS Anak Tahun 2021

Cakupan penanganan komplikasi neonatal terendah berada di Desa Jatiroto (68,4%) sedangkan cakupan tertinggi berada di Desa Rojopolo (228,3%).

5. BBLR

Bayi dengan Berat Lahir Rendah (BBLR) adalah bayi dengan berat lahir kurang dari 2.500 gram.

Gambar 5.10 Grafik BBLR di wilayah kerja UPT Puskesmas Jatiroto Tahun 2021



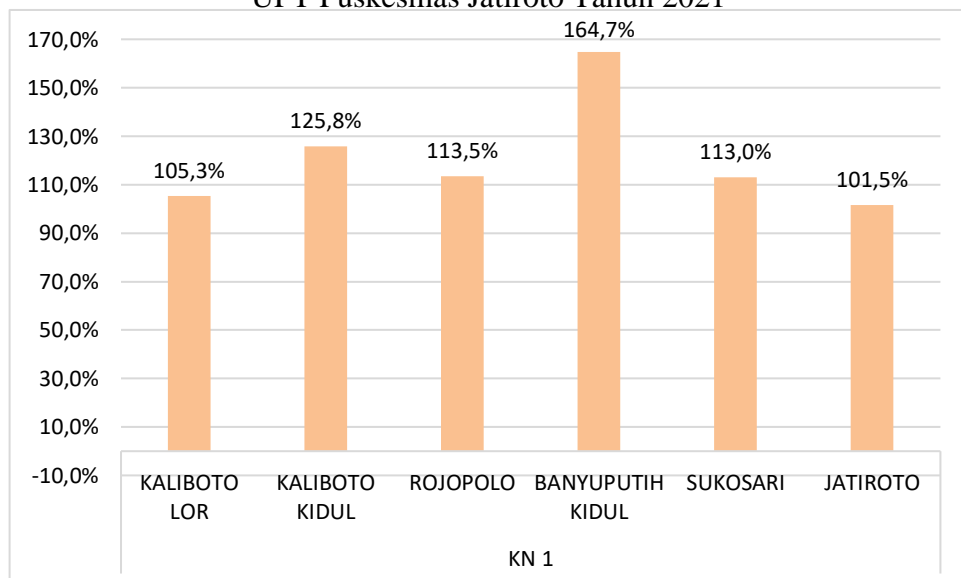
Sumber: Rekap Laporan BBLR dan LB3 Anak Tahun 2021

Cakupan BBLR Puskesmas Jatiroto pada tahun 2021 sebanyak 14 bayi. Cakupan BBLR terbanyak yaitu Desa Kaliboto Kidul (4,5%) atau sebanyak 5 bayi. BBLR merupakan salah satu faktor penyebab kematian neonatal terbanyak. Salah satu upaya untuk menurunkan angka kematian neonatal karena BBLR adalah mulai mengkampanyekan pentingnya perawatan “Metode Kanguru” bagi bayi kecil (BBLR) pada semua nakes yang melayani pertolongan persalinan.

6. Kunjungan Neonatus

Pelayanan kunjungan neonatal pertama pada 6-48 jam setelah lahir yang mendapatkan pelayanan kesehatan neonatal esensial dengan menggunakan pendekatan MTBM (Manajemen Terpadu Bayi Muda) di satu wilayah kerja pada kurun waktu tertentu.

Gambar 5.11 Grafik Cakupan KN1 di wilayah kerja UPT Puskesmas Jatiroto Tahun 2021



Sumber: PWS Anak Tahun 2021

Cakupan KN1 tahun 2021 sebesar 115,2%. Dengan cakupan tertinggi yaitu Desa Banyuputih Kidul (164,7%) dan terendah yaitu Desa Jatiroto (101,5%). Pelayanan Kunjungan Neonatal lengkap tahun 2021 sebesar 105,9%. Desa Jatiroto merupakan desa dengan cakupan Kunjungan Neonatal Lengkap terendah sebesar 91%.

7. ASI Eksklusif

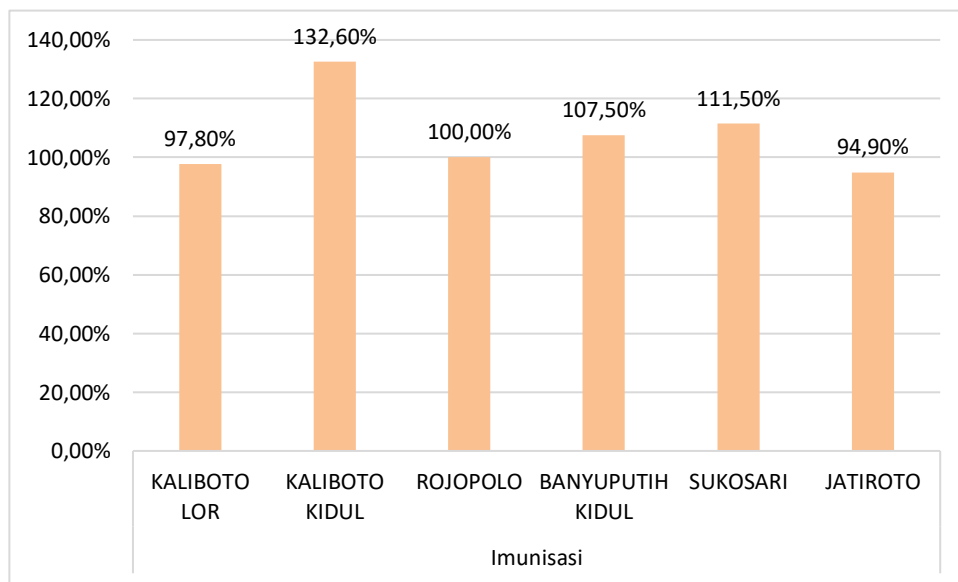
ASI Eksklusif adalah pemberian ASI saja tanpa makanan dan minuman lain sampai bayi berusia 6 bulan, kemudian pemberian ASI harus tetap dilanjutkan sampai bayi berusia 2 (dua) tahun walaupun bayi sudah di perkenalkan makanan.

Cakupan ASI Eksklusif tahun 2021 sebesar 94,2% dengan capaian absolute sebesar 406 bayi yang diberi ASI Eksklusif. Target pada renstra terkait cakupan ASI Eksklusif adalah 75%, secara persentase capaian ini sudah memenuhi target renstra.

8. Imunisasi

Imunisasi dasar lengkap pada bayi jika bayi telah mendapatkan imunisasi Hepatitis B, satu dosis imunisasi BCG, tiga dosis imunisasi DPT-HB/DPT-HB-Hib, empat dosis imunisasi polio, dan satu dosis imunisasi campak.

Gambar 5.12 Grafik Cakupan Imunisasi Dasar Lengkap UPT Puskesmas Jatiroto Tahun 2021



Cakupan imunisasi dasar lengkap tahun 2021 sebesar 105,6%. Cakupan tertinggi yaitu Desa Kaliboto Kidul yaitu sebesar 132,6%.

Indikator Universal Child Immunization (UCI) menunjukkan desa/kelurahan yang telah mendapatkan imunisasi anak secara lengkap. Cakupan UCI Tahun 2021 mencapai 100% karena semua desa di wilayah kerja Puskesmas Jatiroto sudah UCI.

Upaya yang dilakukan untuk meningkatkan UCI adalah melalui:

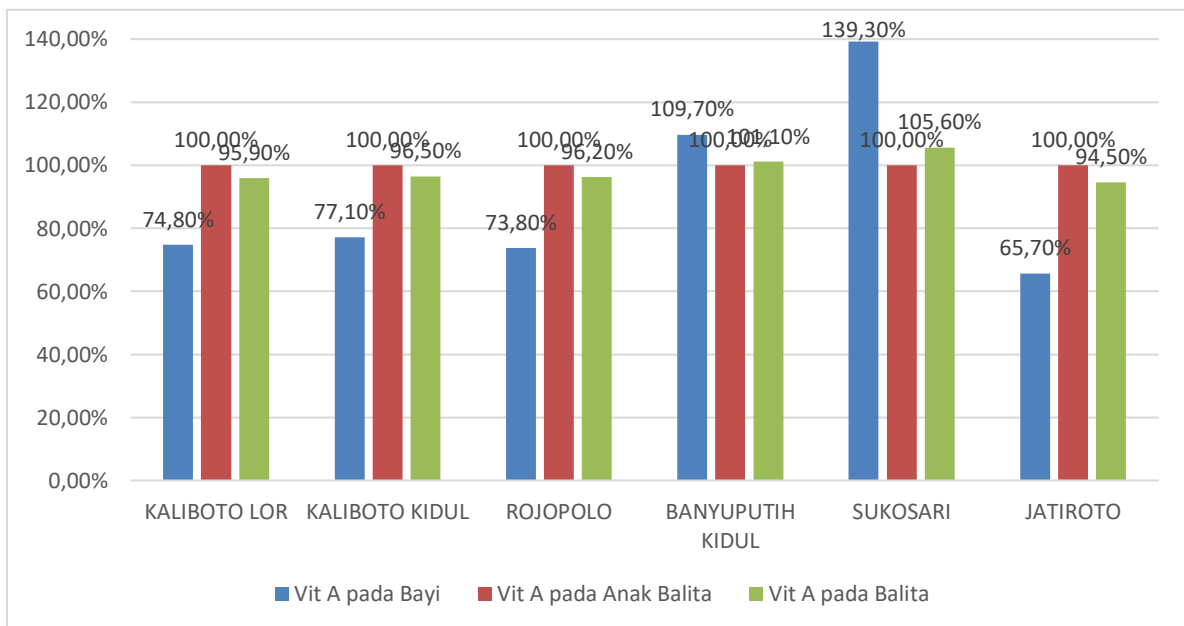
1. Program Lima Imunisasi Dasar Lengkap (LIL) dengan upaya gerakan imunisasi lengkap bagi ibu dan anak yang melibatkan lintas sektor dan lintas program.

2. Meningkatkan penyuluhan kepada masyarakat terutama tentang perlunya imunisasi anak secara lengkap.
3. Kegiatan Kampanye MR (Measles Rubella).
4. Advokasi pada pimpinan pondok pesantren yang menolak program imunisasi.

9. Pemberian Vitamin A pada Bayi dan Balita

Cakupan pemberian vitamin pada bayi (6-11 bulan), anak balita (12-59 bulan), dan balita (6-59 bulan) meningkat dari tahun 2020. Strategi penanggulangan kurang vitamin A dilaksanakan secara komprehensif, terdiri dari pemberian suplementasi kapsul vitamin A dosis tinggi setiap bulan Februari dan Agustus, penyuluhan gizi seimbang untuk meningkatkan konsumsi bahan pangan sumber vitamin A dan fortifikasi pangan. Berikut tren cakupan pemberian vitamin A pada tahun 2021.

Gambar 5.13 Grafik Cakupan Pemberian Vitamin A pada Bayi, Anak Balita, dan Balita UPT Puskesmas Jatiroto Tahun 2021

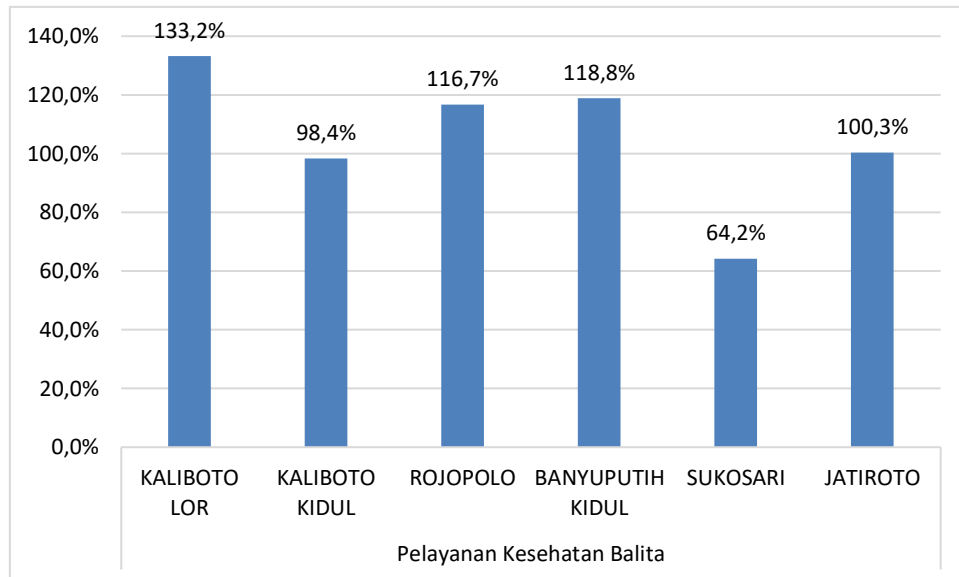


Cakupan pemberian Vitamin A pada bayi di tahun 2021 sebesar 83,6% dan pemberian vitamin A pada anak balita sebesar 100% sedangkan pada Balita (6-59 bulan) sebesar 97,5%.

10. Pelayanan Kesehatan Balita

Pelayanan kesehatan balita adalah pelayanan kesehatan balita berusia 0-59 bulan sesuai standar meliputi pelayanan kesehatan balita sehat dan pelayanan kesehatan balita sakit. Pelayanan kesehatan balita merupakan indikator SPM dan renstra dengan target 100%.

Gambar 5.14 Grafik Cakupan Pelayanan Kesehatan Balita UPT Puskesmas Jatiroto Tahun 2021



Pelayanan kesehatan balita tahun 2021 sebesar 100,3%, hal tersebut menunjukkan peningkatan capaian dari tahun 2020 dan sudah mencapai target renstra serta SPM. Desa Sukosari merupakan desa dengan capaian pelayanan kesehatan balita terendah yaitu sebesar 64,2%.

11. Pelayanan Kesehatan pada Usia Pendidikan Dasar

Pelayanan kesehatan pada usia pendidikan dasar adalah pelayanan kesehatan yang diberikan pada anak kelas 1 sampai dengan kelas 9 di sekolah minimal satu kali dalam satu tahun ajaran dan usia 7 sampai 15 tahun diluar sekolah. Pelayanan yang diberikan meliputi skrining kesehatan dan tindak lanjut hasil skrining kesehatan. Pelayanan kesehatan pada usia pendidikan dasar merupakan indikator SPM dan renstra dengan target 100%.

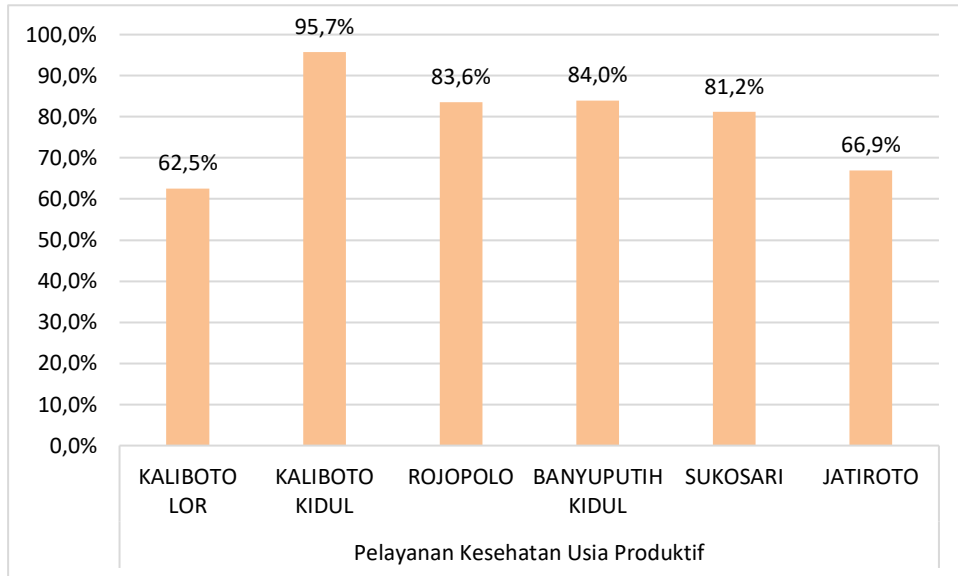
Capaian pelayanan kesehatan pada usia pendidikan dasar tahun 2020 pada usia SD/MI senilai 100%, pada SMP/MTS senilai 62%, dan SMA/MA senilai 100%.

C. PELAYANAN KESEHATAN USIA PRODUKTIF DAN USIA LANJUT

1. Pelayanan kesehatan usia produktif

Pelayanan kesehatan usia produktif adalah pelayanan kesehatan sesuai standar yang diberikan kepada warga negara usia 15 tahun sampai 59 tahun. Pelayanan yang diberikan meliputi edukasi kesehatan termasuk keluarga berencana dan skrining faktor risiko penyakit menular dan penyakit tidak menular.

Gambar 5.15 Grafik Cakupan Pelayanan Kesehatan Usia Produktif UPT Puskesmas Jatiroto Tahun 2021

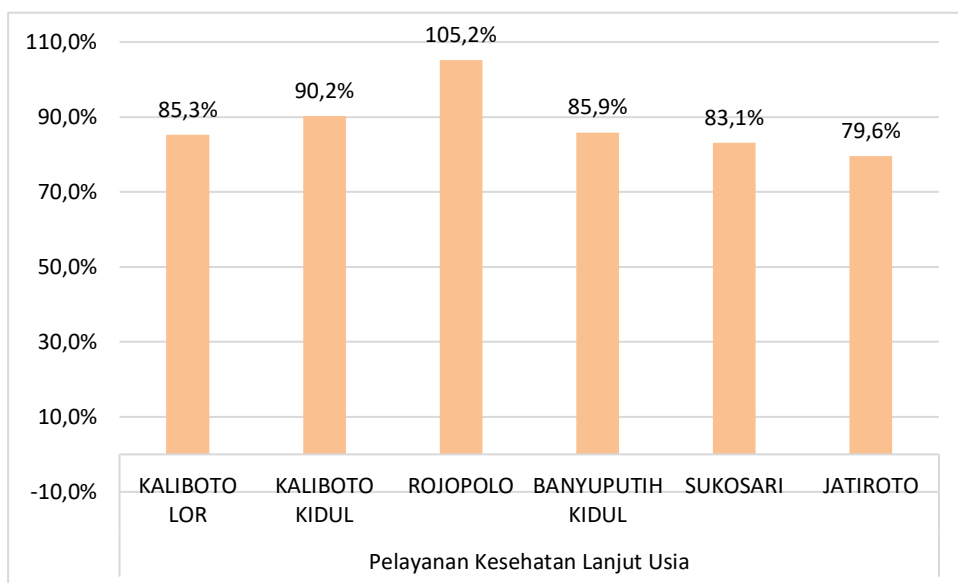


Pelayanan kesehatan pada usia produktif merupakan indikator SPM dan renstra dengan target 100%. Capaian pelayanan kesehatan pada usia produktif tahun 2021 senilai 76,4% dimana angka ini sudah mencapai target SPM yaitu 100%.

3. Pelayanan kesehatan usia lanjut

Pelayanan kesehatan usia lanjut adalah pelayanan kesehatan sesuai standar yang diberikan pada warga Negara usia 60 tahun ke atas. Pelayanan yang diberikan meliputi edukasi PHBS dan skrining faktor risiko penyakit menular dan penyakit tidak menular.

Gambar 5.16 Grafik Cakupan Pelayanan Kesehatan Usia Lanjut UPT Puskesmas Jatiroto Tahun 2021



Pelayanan kesehatan pada usia lanjut merupakan indikator SPM dan renstra dengan target 100%. Capaian pelayanan kesehatan pada usia lanjut tahun 2021 senilai 86,8% dimana angka tersebut belum mencapai target SPM.

BAB 6

PENGENDALIAN PENYAKIT

A. PENGENDALIAN PENYAKIT MENULAR LANGSUNG

1. Tuberculosis

Program Penanggulangan Tuberculosis dilakukan selain dengan melakukan kegiatan promosi dan pencegahan, juga melakukan kegiatan deteksi dini dimana dilakukan penemuan penderita tuberculosis secara aktif yang juga melibatkan masyarakat, serta pemberian pengobatan sampai sembuh. Program penanggulangan tuberculosis juga harus mendapat dukungan komitmen dari para stakeholder.

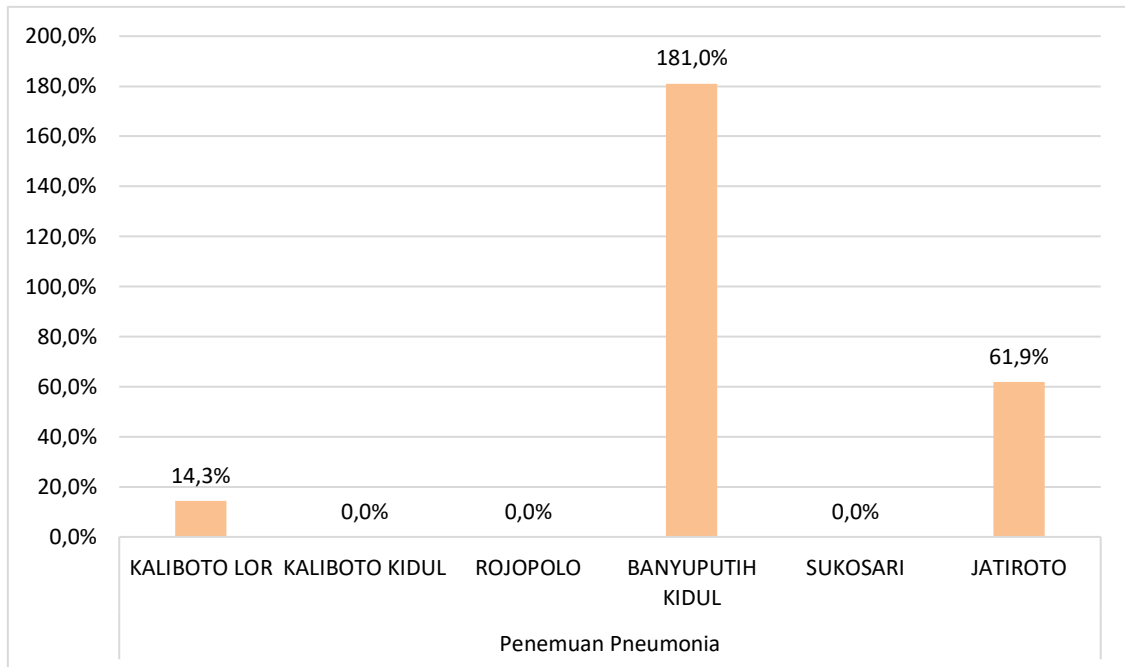
Terdapat beberapa target program TB, antara lain *Case Detection Rate/CDR* atau cakupan pengobatan semua kasus TB adalah jumlah semua kasus TB yang diobati dan dilaporkan di antara perkiraan jumlah semua kasus TB (insiden). *Case Detection Rate (CDR)* tahun 2021 sebanyak 40 kasus CDR menggambarkan seberapa banyak kasus TB yang terjangkau oleh program. Indikator program yang lain yaitu Angka Keberhasilan pengobatan pasien TB semua kasus (Success Rate) adalah jumlah semua kasus TB yang sembuh dan pengobatan lengkap di antara semua kasus TB yang diobati dan dilaporkan. Angka keberhasilan pengobatan menggambarkan kualitas pengobatan TB. Angka Keberhasilan (Success Rate) penderita TB BTA + kasus baru tahun 2021 sebesar 85%. Hal tersebut juga belum mencapai target SPM yaitu sebesar 100%.

2. Pneumonia

Pneumonia pada balita adalah salah satu infeksi saluran bagian tengah dan bawah (paru) nafas yang bersifat akut yang paling umum disebabkan oleh bakteri *Pneumoniae*. Manifestasi pneumonia pada anak dapat dengan mudah diamati dari gejala kesukaran bernafas. Kesukaran bernafas pada kondisi ini dapat menyebabkan kenaikan respiratory rate dari kisaran normal, dimana tiap tahapan usia, kisaran normal frekuensi nafas berbeda. Kriteria peningkatan frekuensi nafas sebagai salah satu indikasi pneumonia adalah pada usia 0-2 bulan ≥ 60 kali/menit, usia 2-12 bulan ≥ 50 kali/menit, usia 12-59 bulan ≥ 40 kali/menit. Kenaikan frekuensi nafas dapat diakibatkan karena reflek batuk pada anak. Batuk bukan pneumonia pada tahun 2021 sebanyak 795 kasus.

Realisasi penemuan penderita pneumonia pada balita tahun 2021 sebanyak 54 kasus, dimana kasus tersebut tidak ada pneumonia berat.

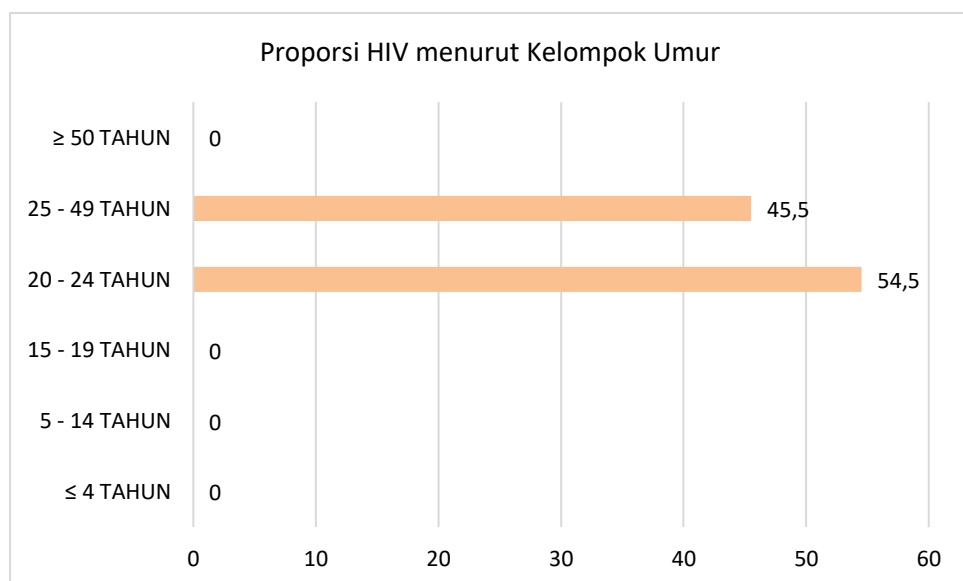
Gambar 6.1 Grafik Cakupan Penemuan Pneumonia UPT Puskesmas Jatiroto Tahun 2021



3. Human Immunodeficiency Virus (HIV) Dan Acquired Immunodeficiency Syndrome (AIDS)

Sebaran HIV berdasarkan kelompok umur terbanyak adalah pada umur 20-24 tahun sebanyak 6 orang dimana umur tersebut merupakan umur seksual aktif. Berdasarkan jenis kelamin, penderita HIV dan AIDS terbanyak adalah pada perempuan. Meski demikian tahun 2021 tidak ada kasus kematian akibat AIDS yang dilaporkan melalui SIHA atau surveilen AIDS.

Gambar 6.2 Grafik Proporsi HIV Menurut Kelompok Umur UPT Puskesmas Jatiroto Tahun 2021

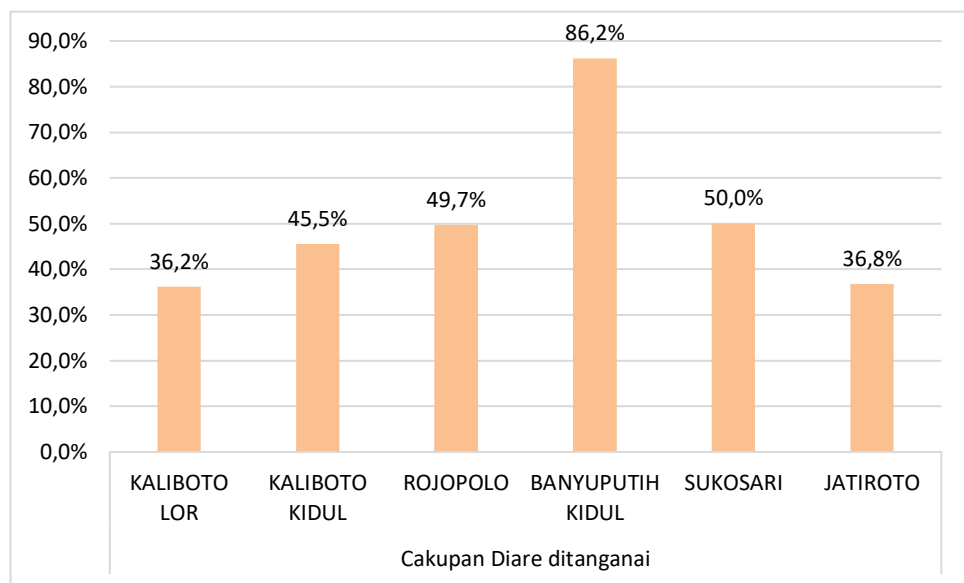


4. Diare

Penyakit diare masih merupakan masalah kesehatan masyarakat di negara berkembang seperti di Indonesia, karena morbiditas dan mortalitas-nya yang masih tinggi, terutama diare pada balita. Bahaya diare pada balita adalah dehidrasi, karena kurangnya cairan tubuh dan elektrolit terlarut di dalamnya keluar saat aktivitas Buang Air Besar (BAB).

Pelayanan Diare di Puskesmas Jatiroto tahun 2021 sebesar 46,3%, hal tersebut menunjukkan bahwa pelayanan diare di wilayah kerja puskesmas jatiroto masih belum mencapai target.

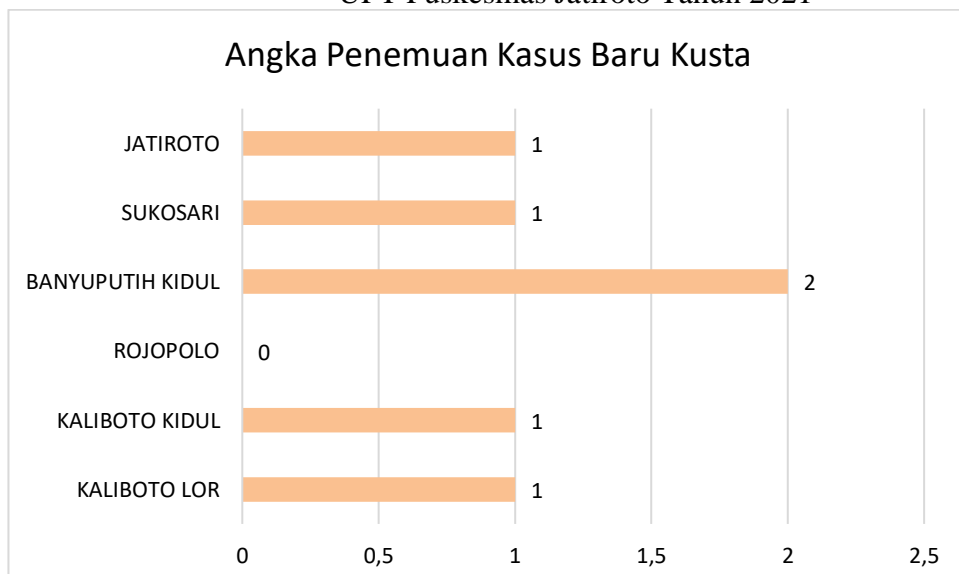
Gambar 6.3 Grafik Cakupan Diare Ditangani UPT Puskesmas Jatiroto Tahun 2021



5. Kusta

Angka penemuan kasus baru kusta tahun 2021 sebanyak 6 kasus. Dimana 6 kasus tersebut terdiri dari 1 kasus Pausi Basiler (PB)/ Kusta Kering dan 5 kasus Multi Basiler (MB)/Kusta Basah. Penderita kusta selesai berobat (Release From Treatment/RFT) merupakan indikator renstra dengan target 93.5%. RFT kusta MB tahun 2021 sebesar 100%.

Gambar 6. 4 Grafik Angka Penemuan Kasus Baru Kusta UPT Puskesmas Jatiroto Tahun 2021

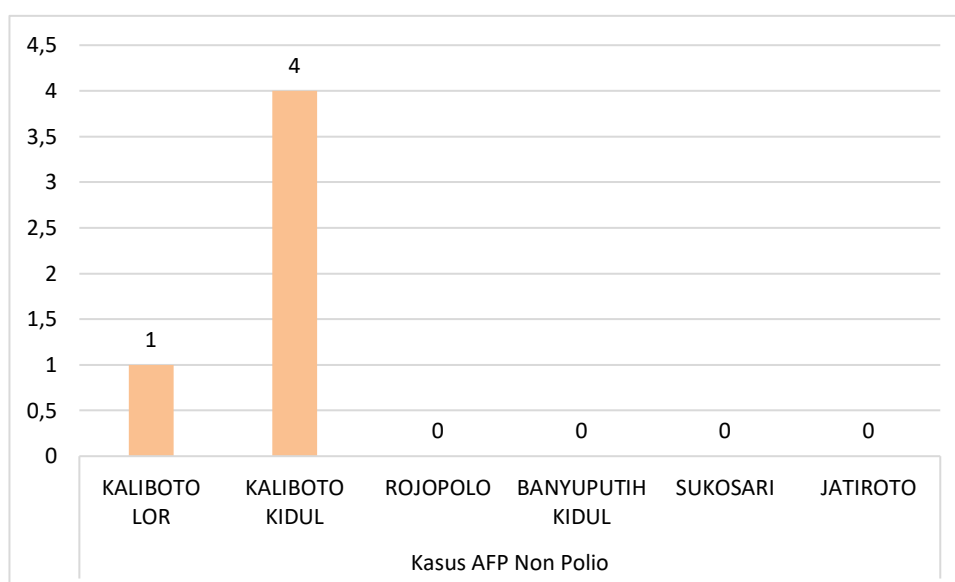


B. PENGENDALIAN PENYAKIT YANG DAPAT DICEGAH DENGAN IMUNISASI

1. AFP Non Polio

AFP merupakan kelumpuhan yang sifatnya flaccid yang bersifat lunglai, lemas atau layuh (bukan kaku), atau terjadi penurunan kekuatan otot, dan terjadi secara akut (mendadak). Sedangkan Non Polio AFP adalah kasus lumpuh layuh akut yang diduga kasus Polio sampai dibuktikan dengan pemeriksaan laboratorium bukan kasus Polio. Kementerian Kesehatan menetapkan Non Polio AFP Rate minimal 2/100.000 populasi anak usia < 15 tahun. Pada Puskesmas Jatiroto Tahun 2021 terdapat 5 kasus AFP Non Polio.

Gambar 6.5 Grafik Kasus AFP Non Polio
UPT Puskesmas Jatiroto Tahun 2021



2. KLB

Kejadian Luar Biasa (KLB) adalah timbulnya atau meningkatnya kejadian kesakitan atau kematian yang bermakna secara epidemiologi pada suatu daerah dalam kurun waktu tertentu. Kejadian Luar Biasa (KLB) merupakan masalah kesehatan nasional yang harus ditangani dengan serius. Kasus KLB tahun 2021 di Puskesmas Jatiroto Nihil atau tidak ada kasus KLB.

C. PENGENDALIAN PENYAKIT TULAR VEKTOR DAN ZOONOTIK

1. DBD

Insiden rate (Incidence Rate) atau Angka Kesakitan Demam Berdarah Dengue (DBD) di wilayah kerja Puskesmas Jatiroto tahun 2021 sebesar 0,1 per 100.000 penduduk. Dengan jumlah kasus sebanyak 1 orang yang berasal dari Desa Jatiroto dan tidak ada kasus kematian akibat DBD di wilayah kerja Puskesmas Jatiroto.

Penularan kasus DBD di Jawa Timur cenderung dipengaruhi oleh kepadatan penduduk, mobilitas penduduk, urbanisasi, pertumbuhan ekonomi, perilaku masyarakat, perubahan iklim, kondisi sanitasi lingkungan dan ketersediaan air bersih. Upaya strategis yang dilakukan

untuk penanggulangan DBD antara lain peningkatan diagnosa dini dan tata laksana kasus DBD yang adekuat di fasilitas kesehatan serta peningkatan promosi kesehatan Perilaku Hidup Bersih dan Sehat (PHBS) perlu ditingkatkan lagi.

2. Malaria

Tidak ada Kasus Malaria di wilayah kerja Puskesmas Jatiroto tahun 2021.

3. Filariasis

Tidak ada kasus Filariasis di wilayah kerja Puskesmas Jatiroto tahun 2021 sama halnya dengan tahun-tahun sebelumnya.

D. PENGENDALIAN PENYAKIT TIDAK MENULAR

1. Hipertensi

Tekanan Darah Tinggi/Hipertensi adalah peningkatan tekanan darah yaitu keadaan dimana tekanan darah sistolik lebih besar atau sama dengan 140 mmHg dan atau tekanan darah diastolik lebih besar atau sama dengan 90 mmHg. Tekanan darah tinggi merupakan hasil pengukuran tekanan darah terakhir atau hasil pengukuran minimal 1 kali setahun. Pengukuran dilakukan pada penduduk yang berusia lebih dari atau sama dengan 15 tahun. Pengukuran dapat dilakukan di dalam unit pelayanan kesehatan primer, pemerintahan swasta, di dalam maupun di luar gedung.

Pelayanan kesehatan penderita hipertensi merupakan indikator SPM dan renstra dengan target 100% dimana semua penderita hipertensi mendapat pelayanan sesuai standar. Pelayanan standar yang dimaksud adalah pengukuran tekanan darah dan edukasi. Persentase penderita hipertensi mendapat pelayanan kesehatan sesuai standar sebesar 98,9%. Cakupan ini belum mencapai target SPM maupun renstra sehingga perlu upaya peningkatan kegiatan POSBINDU.

2. Diabetes Melitus

Diabetes Melitus (DM) adalah merupakan penyakit gangguan metabolik menahun akibat pancreas tidak memproduksi cukup insulin atau tubuh tidak dapat menggunakan insulin yang di produksi secara efektif. Insulin adalah hormone yang mengatur keseimbangan kadar gula darah, akibatnya terjadi peningkatan konsentrasi glukosa di dalam darah (hiperglikemi).

Pelayanan kesehatan sesuai standar kepada seluruh penderita Diabetes Melitus (DM) usia 15 tahun ke atas merupakan indikator SPM dan renstra dengan target 100%. Pelayanan ini sebagai upaya pencegahan sekunder yang meliputi pengukuran gula darah dilakukan minimal satu kali sebulan di fasilitas pelayanan kesehatan, edukasi perubahan gaya hidup dan/atau nutrisi, serta melakukan rujukan jika diperlukan

Persentase pelayanan kesehatan penderita DM tahun 2021 senilai 95,3% atau 867 orang dari estimasi penderita DM (910 orang). Cakupan ini masih belum mencapai target SPM maupun renstra.

3. Kanker Leher Rahim dan Payudara

Kanker Leher Rahim bisa dideteksi dengan metode IVA (Inspeksi Visual dengan Asam Asetat). IVA merupakan pemeriksaan dengan cara mengamati dengan menggunakan spekulum, melihat leher rahim yang telah dipulas dengan asam asetat atau asam cuka (3-5%). Pada lesi prakanker akan menampilkan warna bercak putih yang disebut acetowhite epithelium.

Kanker payudara bisa dideteksi dengan cara Clinical Breast Examination (CBE). CBE adalah pemeriksaan payudara secara manual oleh tenaga kesehatan terlatih. Deteksi dini yang dimaksud dapat dilakukan di puskesmas dan jaringannya, di dalam maupun di luar gedung. Jika ditemukan tumor/ benjolan tidak normal pada payudara, maka diindikasikan kanker payudara.

Deteksi dini yang dimaksud dapat dilakukan di puskesmas dan jaringannya di dalam maupun di luar gedung. Tahun 2021 perempuan yang dilakukan pemeriksaan leher Rahim dan payudara sebanyak 31 perempuan dimana 1 perempuan dicurigai kanker dari hasil pemeriksaan tersebut.

4. Pelayanan Kesehatan Orang Dengan Gangguan Jiwa Berat

Pelayanan kesehatan pada orang dengan gangguan jiwa berat (ODGJ) sesuai standar merupakan indikator SPM dan renstra dengan target 100%. Pelayanan kesehatan sesuai standar kepada seluruh orang dengan gangguan jiwa (ODGJ) berat (psikotik akut dan skizofrenia) sebagai upaya pencegahan sekunder, meliputi pemeriksaan kesehatan jiwa dan edukasi. Cakupan pelayanan ODGJ tahun 2020 senilai 89,41% atau 76 orang dari estimasi 85 orang. Cakupan ini belum mencapai target SPM maupun renstra.

BAB 7

PENUTUP

Profil kesehatan puskesmas merupakan sumber data resmi kesehatan yang dikeluarkan oleh UPT. Puskesmas Jatiroto Kabupaten Lumajang. Adanya Profil Kesehatan ini diharapkan dapat memenuhi kebutuhan data yang diperlukan baik oleh Puskesmas maupun oleh instansi lain. Dengan demikian diharapkan pembangunan kesehatan yang dilaksanakan oleh pemerintah, swasta dan masyarakat dapat berjalan secara sinergis dan berkesinambungan.

Kedepannya diharapkan profil ini dapat dijadikan penyaji data yang mempunyai kredibilitas dan keakurasian sehingga dapat dijadikan patokan dalam menentukan kebijakan.

Tabel 1

LUAS WILAYAH, JUMLAH DESA/KELURAHAN, JUMLAH PENDUDUK, JUMLAH RUMAH TANGGA,
DAN KEPADATAN PENDUDUK MENURUT KECAMATAN
PUSKESMAS JATIROTO
TAHUN 2021

NO	KECAMATAN	LUAS WILAYAH (<i>km</i> ²)	JUMLAH			JUMLAH PENDUDUK	JUMLAH RUMAH TANGGA	RATA-RATA JIWA/RUMAH TANGGA	KEPADATAN PENDUDUK <i>per km</i> ²
			DESA	KELURAHAN	DESA + KELURAHAN				
1	2	3	4	5	6	7	8	9	10
12	Jatiroto	53,70	6		6	43.805	14.194	3,1	815,7
KABUPATEN/KOTA		54	6	0	6	43.805	14.194	3,1	815,7

Sumber: - Kantor Statistik Kabupaten/Kota
- Proyeksi Penduduk Tahun 2021

Tabel 5

**JUMLAH KUNJUNGAN PASIEN BARU RAWAT JALAN, RAWAT INAP, DAN KUNJUNGAN GANGGUAN JIWA DI SARANA PELAYANAN
KESEHATAN PUSKESMAS JATIROTO
TAHUN 2021**

NO	SARANA PELAYANAN KESEHATAN	JUMLAH KUNJUNGAN						KUNJUNGAN GANGGUAN JIWA		
		RAWAT JALAN			RAWAT INAP			JUMLAH		
		L	P	L+P	L	P	L+P	L	P	L+P
1	2	3	4	5	6	7	8	9	10	11
JUMLAH KUNJUNGAN		152.909	179.030	331.939	18.940	27.067	46.007	2.463	3.549	6.012
JUMLAH PENDUDUK KAB/KOTA		511.369	536.113	1.047.482	511.369	536.113	1.047.482			
CAKUPAN KUNJUNGAN (%)		29,9	33,4	31,7	3,7	5,0	4,4			
A	Fasilitas Pelayanan Kesehatan Tingkat Pertama									
1	Puskesmas Jatiroto	9.100	18.410	27.510	416	605	1.021	49	34	83
	Puskesmas Induk Kaliboto Lor	4.733	8.853	13.586						
	Kaliboto Kidul	1.072	2.617	3.689			0			0
	Rojopolo	363	784	1.147						
	Banyuputih Kidul	983	2.321	3.304						
	Sukosari	1.350	2.476	3.826						
	Jatiroto	116	808	924						
	Jatiroto	483	551	1.034						

Sumber: (sebutkan)

Catatan: Puskesmas non rawat inap hanya melayani kunjungan rawat jalan

Tabel 9

PERSENTASE PUSKESMAS DENGAN KETERSEDIAAN OBAT DAN VAKSIN ESENSIAL

PUSKESMAS JATIROTO

TAHUN 2021

NO	KECAMATAN	PUSKESMAS	KETERSEDIAAN OBAT & VAKSIN ESENSIAL*
1	2	3	4
15	Jatiroto	Jatiroto	V
JUMLAH PUSKESMAS YANG MEMILIKI 80% OBAT DAN VAKSIN ESENSIAL			1
JUMLAH PUSKESMAS YANG MELAPOR			1
% PUSKESMAS DENGAN KETERSEDIAAN OBAT & VAKSIN ESENSIAL			100,00%

Sumber: (sebutkan)

Keterangan: *) beri tanda "V" jika puskesmas memiliki obat dan vaksin esensial $\geq 80\%$

*) beri tanda "X" jika puskesmas memiliki obat dan vaksin esensial $< 80\%$

*) jika puskesmas tersebut tidak melapor, **mohon dikosongkan atau tidak memberi tanda "V" maupun "X"**

Tabel 10

**JUMLAH POSYANDU DAN POSBINDU PTM* MENURUT KECAMATAN DAN PUSKESMAS
PUSKESMAS JATIROTO
TAHUN 2021**

NO	PUSKESMAS	DESA	STRATA POSYANDU									POSYANDU AKTIF*		JUMLAH POSBINDU PTM**
			PRATAMA		MADYA		PURNAMA		MANDIRI		JUMLAH	JUMLAH	%	
			JUMLAH	%	JUMLAH	%	JUMLAH	%	JUMLAH	%				
1	2	3	4	5	6	7	8	9	10	11	12	13	14	15
1	JATIROTO	KALIBOTO LOR	0	0,0	3	15,8	16	84,2	0	0,0	19	16	84,2	1
		KALIBOTO KIDUL	0	0,0	3	25,0	9	75,0	0	0,0	12	9	75,0	1
		ROJOPOLO	0	0,0	1	12,5	6	75,0	1	12,5	8	7	87,5	1
		BANYUPUTIH KIDUL	0	0,0	2	40,0	3	60,0	0	0,0	5	3	60,0	1
		SUKOSARI	2	33,3	0	0,0	4	66,7	0	0,0	6	4	66,7	1
		JATIROTO	4	28,6	5	35,7	4	28,6	1	7,1	14	5	35,7	1
		PUSKESMAS JATIROTO												
JUMLAH (KAB/KOTA)			6	9,4	14	21,9	42	65,6	2	3,1	64	44	68,8	7
RASIO POSYANDU PER 100 BALITA											0,1			

Sumber: (sebutkan)

*Posyandu aktif: posyandu purnama + mandiri

**PTM: Penyakit Tidak Menular

Tabel 11

**JUMLAH TENAGA MEDIS DI FASILITAS KESEHATAN
PUSKESMAS JATIROTO
TAHUN 2021**

NO	UNIT KERJA	DR SPESIALIS ^a			DOKTER UMUM			TOTAL			DOKTER GIGI			DOKTER GIGI SPESIALIS			TOTAL		
		L	P	L+P	L	P	L+P	L	P	L+P	L	P	L+P	L	P	L+P	L	P	L+P
1	2	3	4	5	6	7	8	9	10	11	12	13	14	15	16	17	18	19	20
1	Puskesmas Jatiroto	0	0	0	2	2	4	2	2	4	0	1	1	0	0	0	0	1	1
SARANA PELAYANAN KESEHATAN LAIN																			
KLINIK DI INSTITUSI DIKNAKES/DIKLAT				0			0	0	0	0			0			0	0	0	0
KLINIK DI DINAS KESEHATAN KAB/KOTA				0			0	0	0	0			0			0	0	0	0
JUMLAH (KAB/KOTA) ^b				0			0	0	0	0			0			0	0	0	0
RASIO TERHADAP 100.000 PENDUDUK^b				0,0			0,0			0,0			0,0			0,0			0,0

Sumber: (sebutkan)

Keterangan : a) Jumlah termasuk S3;

b) Tenaga kesehatan yang bertugas di lebih dari satu tempat, hanya dihitung satu kali

Tabel 12

JUMLAH TENAGA KEPERAWATAN DAN KEBIDANAN DI FASILITAS KESEHATAN
PUSKESMAS JATIROTO
TAHUN 2021

NO	UNIT KERJA	PERAWAT ^a			BIDAN
		L	P	L+P	
1	2	3	4	5	6
1	Puskesmas Jatiroto	5	19	24	12
SARANA PELAYANAN KESEHATAN LAIN				0	
KLINIK DI INSTITUSI DIKNAKES/DIKLAT				0	
KLINIK DI DINAS KESEHATAN KAB/KOTA				0	
JUMLAH (KAB/KOTA) ^b				0	
RASIO TERHADAP 100.000 PENDUDUK				0,0	0,0

Sumber: (sebutkan)

Keterangan : a) Jumlah termasuk S3; b) Tenaga kesehatan yang bertugas di lebih dari satu tempat, hanya dihitung satu kali

Tabel 13

JUMLAH TENAGA KESEHATAN MASYARAKAT, KESEHATAN LINGKUNGAN, DAN GIZI DI FASILITAS KESEHATAN
PUSKESMAS JATIROTO
TAHUN 2021

NO	UNIT KERJA	KESEHATAN MASYARAKAT			KESEHATAN LINGKUNGAN			GIZI		
		L	P	L+P	L	P	L+P	L	P	L+P
1	2	3	4	5	6	7	8	9	10	11
1	Puskesmas Jatiroto	0	2	2	0	1	1	0	3	3
SARANA PELAYANAN KESEHATAN LAIN				0			0			0
KLINIK DI INSTITUSI DIKNAKES/DIKLAT				0			0			0
KLINIK DI DINAS KESEHATAN KAB/KOTA				0			0			0
JUMLAH (KAB/KOTA) ^a				0			0			0
RASIO TERHADAP 100.000 PENDUDUK^a				0,0			0,0			0,0

Sumber: (sebutkan)

Keterangan : a) Tenaga kesehatan yang bertugas di lebih dari satu tempat, hanya dihitung satu kali

Tabel 14

**JUMLAH TENAGA TEKNIK BIOMEDIKA, KETERAPIAN FISIK, DAN KETEKNISAN MEDIK DI FASILITAS KESEHATAN
PUSKESMAS JATIROTO
TAHUN 2021**

NO	UNIT KERJA	AHLI TEKNOLOGI LABORATORIUM MEDIK			TENAGA TEKNIK BIOMEDIKA LAINNYA			KETERAPIAN FISIK			KETEKNISIAN MEDIS		
		L	P	L + P	L	P	L + P	L	P	L + P	L	P	L + P
1	2	3	4	5	6	7	8	9	10	11	12	13	14
1	Puskesmas Jatiroto	0	1	1	0	0	0	0	0	0	0	2	2
	SARANA PELAYANAN KESEHATAN LAIN			0			0			0			0
	KLINIK DI INSTITUSI DIKNAKES/DIKLAT			0			0			0			0
	KLINIK DI DINAS KESEHATAN KAB/KOTA			0			0			0			0
	JUMLAH (KAB/KOTA) ^a			0			0			0			0
	RASIO TERHADAP 100.000 PENDUDUK^a			0,0			0,0			0,0			0,0

Sumber: (sebutkan)

Keterangan : a) Tenaga kesehatan yang bertugas di lebih dari satu tempat, hanya dihitung satu kali

Tabel 15

JUMLAH TENAGA KEFARMASIAN DI FASILITAS KESEHATAN
PUSKESMAS JATIROTO
TAHUN 2021

NO	UNIT KERJA	TENAGA KEFARMASIAN								
		TENAGA TEKNIS KEFARMASIAN ^a			APOTEKER			TOTAL		
		L	P	L + P	L	P	L + P	L	P	L + P
1	2	3	4	5	6	7	8	9	10	11
1	Puskesmas Jatiroto	0	2	2	0	1	1	0	3	3
	SARANA PELAYANAN KESEHATAN LAIN			0			0	0	0	0
	KLINIK DI INSTITUSI DIKNAKES/DIKLAT			0			0	0	0	0
	KLINIK DI DINAS KESEHATAN KAB/KOTA			0			0	0	0	0
	JUMLAH (KAB/KOTA) ^b			0			0	0	0	0
	RASIO TERHADAP 100.000 PENDUDUK^b			0,0			0,0			0,0

Sumber: (sebutkan)

Keterangan : a) Termasuk analis farmasi, asisten apoteker, dan sarjana farmasi;

b) Tenaga kesehatan yang bertugas di lebih dari satu tempat, hanya dihitung satu kali

Tabel 16

JUMLAH TENAGA PENUNJANG/PENDUKUNG KESEHATAN DI FASILITAS KESEHATAN
PUSKESMAS JATIROTO
TAHUN 2021

NO	UNIT KERJA	TENAGA PENUNJANG/PENDUKUNG KESEHATAN									TOTAL		
		PEJABAT STRUKTURAL			TENAGA PENDIDIK			TENAGA DUKUNGAN MANAJEMEN					
		L	P	L+P	L	P	L+P	L	P	L+P	L	P	L+P
1	2	3	4	5	6	7	8	9	10	11	12	13	14
1	Puskesmas Jatiroto	0	0	0	0	0	0	10	6	16	10	6	16
SARANA PELAYANAN KESEHATAN LAIN				0			0			0	0	0	0
INSTITUSI DIKNAKES/DIKLAT				0			0			0	0	0	0
DINAS KESEHATAN KAB/KOTA				0			0			0	0	0	0
JUMLAH (KAB/KOTA)^a				0			0			0	0	0	0

Sumber: (sebutkan)

Keterangan : a) Tenaga penunjang/pendukung kesehatan yang bertugas di lebih dari satu tempat, hanya dihitung satu kali

Tabel 18

PERSENTASE DESA YANG MEMANFAATKAN DANA DESA UNTUK KESEHATAN MENURUT KECAMATAN DAN PUSKESMAS
PUSKESMAS JATIROTO
TAHUN 2021

NO	PUSKESMAS	DESA	DESA		
			JUMLAH	YG MEMANFAATKAN DANA DESA UNTUK KESEHATAN	%
1	2	3	4	5	6
1	JATIROTO	KALIBOTO LOR	-	-	#DIV/0!
		KALIBOTO KIDUL	1	1	100,0
		ROJOPOLO	-	-	#DIV/0!
		BANYUPUTIH KIDUL	1	1	100,0
		SUKOSARI	1	1	100,0
		JATIROTO	1	1	100,0
JUMLAH			4	4	100,0

Sumber: (sebutkan)

Tabel 20

JUMLAH KELAHIRAN MENURUT JENIS KELAMIN, KECAMATAN, DAN PUSKESMAS
PUSKESMAS JATIROTO
TAHUN 2021

NO	PUSKESMAS	DESA	JUMLAH KELAHIRAN								
			LAKI-LAKI			PEREMPUAN			LAKI-LAKI + PEREMPUAN		
			HIDUP	MATI	HIDUP + MATI	HIDUP	MATI	HIDU P + MATI	HIDU P	MATI	HIDUP + MATI
1	2	3	4	5	6	7	8	9	10	11	12
1	JATIROTO	KALIBOTO LOR	76	0	76	64	0	64	140	0	140
		KALIBOTO KIDUL	60	2	62	52	0	52	112	2	114
		ROJOPOLO	41	1	42	43	0	43	84	1	85
		BANYUPUTIH KIDUL	44	0	44	40	2	42	84	2	86
		SUKOSARI	38	1	39	49	1	50	87	2	89
		JATIROTO	68	0	68	70	0	70	138	0	138
JUMLAH			327	4	331	318	3	321	645	7	652

Sumber:
(sebutkan)

Keterangan : Angka Lahir Mati (dilaporkan) tersebut di atas belum tentu menggambarkan Angka Lahir Mati yang sebenarnya di populasi

Tabel 21

JUMLAH KEMATIAN IBU MENURUT KELOMPOK UMUR, KECAMATAN, DAN PUSKESMAS
PUSKESMAS JATIROTO
TAHUN 2021

NO	PUSKESMAS	DESA	JUMLAH LAHIR HIDUP	KEMATIAN IBU															
				JUMLAH KEMATIAN IBU HAMIL				JUMLAH KEMATIAN IBU BERSALIN				JUMLAH KEMATIAN IBU NIFAS				JUMLAH KEMATIAN IBU			
				< 20 tahun	20-34 tahun	≥35 tahun	JUMLAH	< 20 tahun	20-34 tahun	≥35 tahun	JUMLAH	< 20 tahun	20-34 tahun	≥35 tahun	JUMLAH	< 20 tahun	20-34 tahun	≥35 tahun	JUMLAH
1	2	3	4	5	6	7	8	9	10	11	12	13	14	15	16	17	18	19	20
1	JATIROTO	KALIBOTOLOR	140	0	0	0	0	0	0	0	0	0	0	0	0	0	0	0	0
		KALIBOTOKIDUL	112	0	1	0	1	0	0	0	0	0	0	0	0	0	1	0	1
		ROJOPOLO	84	0	0	0	0	0	0	0	0	0	0	0	0	0	0	0	0
		BANYUPUTIH KIDUL	84	0	0	0	0	0	0	0	0	0	0	0	1	1	0	0	1
		SUKOSARI	87	0	0	0	0	0	0	0	0	0	0	0	0	0	0	0	0
		JATIROTO	138	0	0	0	0	0	0	0	0	0	0	0	0	0	0	0	0
JUMLAH			645	0	1	0	1	0	0	0	0	0	0	0	1	1	0	1	1

Sumber:
(sebutkan)

Keterangan:

- Jumlah kematian ibu = jumlah kematian ibu hamil + jumlah kematian ibu bersalin + jumlah kematian ibu nifas
- Angka Kematian Ibu (dilaporkan) tersebut di atas belum bisa menggambarkan AKI yang sebenarnya di populasi

Tabel 22

**JUMLAH KEMATIAN IBU MENURUT PENYEBAB, KECAMATAN, DAN PUSKESMAS
PUSKESMAS JATIROTO
TAHUN 2021**

NO	PUSKESMAS	DESA	PENYEBAB KEMATIAN IBU					
			PERDARAHAN	HIPERTENSI DALAM KEHAMILAN	INFEKSI	GANGGUAN SISTEM PEREDARAN DARAH *	GANGGUAN METABOLIK**	LAIN-LAIN
1	2	3	4	5	6	7	8	9
1	JATIROTO	KALIBOTO LOR	-	-	-	-	-	-
		KALIBOTO KIDUL	-	-	-	-	-	1 (covid)
		ROJOPOLO	-	-	-	-	-	-
		BANYUPUTIH KIDUL	-	-	-	-	-	1 (B20)
		SUKOSARI	-	-	-	-	-	-
		JATIROTO	-	-	-	-	-	-
JUMLAH			-	-	-	-	-	-

Sumber: (sebutkan)

* Jantung, Stroke, dll

** Diabetes Mellitus, dll

Tabel 23

**CAKUPAN PELAYANAN KESEHATAN PADA IBU HAMIL, IBU BERSALIN, DAN IBU NIFAS MENURUT KECAMATAN DAN PUSKESMAS
PUSKESMAS JATIROTO
TAHUN 2021**

NO	PUSKESMAS	DESA	IBU HAMIL				IBU BERSALIN/NIFAS													
			JUMLAH	K1		K4*		JUMLAH	PERSALINAN DITOLONG NAKES		PERSALINAN DI FASYANKES**		KF1		KF2		KF3		IBU NIFAS MENDAPAT VIT A	
				JUMLAH	%	JUMLAH	%		JUMLAH	%	JUMLAH	%	JUMLAH	%	JUMLAH	%	JUMLAH	%	JUMLAH	%
1	2	3	4	5	6	7	8	9	10	11	12	13	14	15	16	17	18	19	20	21
1	JATIROTO	KALIBOTO LOR	143	148	103,5	146	102,1	138	140	101,4	140	101,4	140	101,4	128	92,8	128	92,8	140	101,4
		KALIBOTO KIDUL	97	114	117,5	112	115,5	93	114	122,6	114	122,6	110	118,3	109	117,2	105	112,9	114	122,6
		ROJOPOLO	83	86	103,6	86	103,6	81	85	104,9	85	104,9	85	104,9	84	103,7	84	103,7	85	104,9
		BANYUPUTIH KIDUL	57	67	117,5	63	110,5	55	85	154,5	85	154,5	86	156,4	84	152,7	54	98,2	85	154,5
		SUKOSARI	81	83	102,5	87	107,4	78	88	112,8	87	111,5	91	116,7	88	112,8	84	107,7	88	112,8
		JATIROTO	153	161	105,2	136	88,9	141	138	97,9	138	97,9	126	89,4	137	97,2	127	90,1	138	97,9
JUMLAH			614	659	107,3	630	102,6	586	650	110,9	649	110,8	638	108,9	630	107,5	582	99,3	650	110,9

Sumber: (sebutkan)

Keterangan: *cakupan K4 sama dengan indikator SPM "persentase ibu hamil mendapatkan pelayanan kesehatan ibu hamil"

** persalinan di fasyankes sama dengan indikator SPM "persentase ibu bersalin mendapatkan pelayanan persalinan"

Tabel 24

CAKUPAN IMUNISASI Td PADA IBU HAMIL MENURUT KECAMATAN DAN PUSKESMAS
PUSKESMAS JATIROTO
TAHUN 2021

NO	KECAMATAN	DESA	JUMLAH IBU HAMIL	IMUNISASI Td PADA IBU HAMIL										Td2+	
				Td1		Td2		Td3		Td4		Td5		JUMLAH	%
				JUMLAH	%	JUMLAH	%	JUMLAH	%	JUMLAH	%	JUMLAH	%	JUMLAH	%
1	2	3	4	5	6	7	8	9	10	11	12	13	14	15	16
	Jatiroto	KALIBOTO LOR	145	0	0,0	0	0,0	0	0,0	0	0,0	147	101,4	147	101,4
		KALIBOTO KIDUL	99	0	0,0	0	0,0	0	0,0	14	14,1	101	102,0	115	116,2
		ROJOPOLO	89	0	0,0	0	0,0	0	0,0	0	0,0	85	95,5	85	95,5
		BANYUPUTIH KIDUL	57	0	0,0	0	0,0	0	0,0	0	0,0	115	201,8	115	201,8
		SUKOSARI	84	0	0,0	0	0,0	0	0,0	5	6,0	89	106,0	94	111,9
		JATIROTO	140	5	3,6	0	0,0	0	0,0	0	0,0	102	72,9	102	72,9
JUMLAH (KAB/KOTA)			614	5	0,8	0	0,0	0	0,0	19	3,1	639	104,1	658	107,2

Sumber: (sebutkan)

Tabel 25

PERSENTASE CAKUPAN IMUNISASI Td PADA WANITA USIA SUBUR YANG TIDAK HAMIL MENURUT KECAMATAN DAN PUSKESMAS
PUSKESMAS JATIROTO
TAHUN 2021

NO	KECAMATAN	DESA	JUMLAH WUS TIDAK HAMIL (15-39 TAHUN)	IMUNISASI Td PADA WUS TIDAK HAMIL									
				Td1		Td2		Td3		Td4		Td5	
				JUMLAH	%	JUMLAH	%	JUMLAH	%	JUMLAH	%	JUMLAH	%
1	2	3	4	5	6	7	8	9	10	11	12	13	14
1	JATIROTO	KALIBOTO LOR	2.853	0	0,0	164	5,7	146	5,1	698	24,5	968	33,9
		KALIBOTO KIDUL	1.887	0	0,0	104	5,5	7	0,4	708	37,5	771	40,9
		ROJOPOLO	1.461	0	0,0	87	6,0	127	8,7	470	32,2	548	37,5
		BANYUPUTIH KIDUL	961	0	0,0	91	9,5	109	11,3	272	28,3	617	64,2
		SUKOSARI	1.141	0	0,0	70	6,1	236	20,7	542	47,5	646	56,6
		JATIROTO	2.531	5	0,2	172	6,8	157	6,2	769	30,4	937	37,0
JUMLAH (KAB/KOTA)			10.834	5	0,0	688	6,4	782	7,2	3.459	31,9	4.487	41,4

Sumber: (sebutkan)

Tabel 26

PERSENTASE CAKUPAN IMUNISASI Td PADA WANITA USIA SUBUR (HAMIL DAN TIDAK HAMIL) MENURUT KECAMATAN DAN PUSKESMAS
PUSKESMAS JATIROTO
TAHUN 2021

NO	KECAMATAN	DESA	JUMLAH WUS (15-39 TAHUN)	IMUNISASI Td PADA WUS									
				Td1		Td2		Td3		Td4		Td5	
				JUMLAH	%	JUMLAH	%	JUMLAH	%	JUMLAH	%	JUMLAH	%
1	2	3	4	5	6	7	8	9	10	11	12	13	14
1	JATIROTO	KALIBOTO LOR	2.853	0	0,0	164	5,7	146	5,1	698	24,5	1.115	39,1
		KALIBOTO KIDUL	1.887	0	0,0	104	5,5	7	0,4	722	38,3	872	46,2
		ROJOPOLO	1.461	0	0,0	87	6,0	127	8,7	470	32,2	555	38,0
		BANYUPUTIH KIDUL	961	0	0,0	91	9,5	109	11,3	272	28,3	358	37,3
		SUKOSARI	1.141	0	0,0	70	6,1	236	20,7	547	47,9	735	64,4
		JATIROTO	2.531	0	0,0	172	6,8	157	6,2	769	30,4	1.039	41,1
JUMLAH (KAB/KOTA)			10.834	0	0,0	688	6,4	782	7,2	3.478	32,1	4.674	43,1

Sumber: (sebutkan)

Tabel 27

**JUMLAH IBU HAMIL YANG MENDAPATKAN TABLET TAMBAH DARAH (TTD) MENURUT KECAMATAN DAN PUSKESMAS
PUSKESMAS JATIROTO
TAHUN 2021**

NO	PUSKESMAS	DESA	JUMLAH IBU HAMIL	TTD (90 TABLET)	
				JUMLAH	%
1	2	3	4	5	6
1	JATIROTO	KALIBOTO LOR	143	146	102,1
		KALIBOTO KIDUL	97	112	115,5
		ROJOPOLO	83	86	103,6
		BANYUPUTIH KIDUL	57	63	110,5
		SUKOSARI	81	87	107,4
		JATIROTO	153	136	88,9
JUMLAH			614	630	102,6

Sumber: (sebutkan)

Tabel 28

PESERTA KB AKTIF MENURUT JENIS KONTRASEPSI, KECAMATAN, DAN PUSKESMAS
PUSKESMAS JATIROTO
TAHUN 2021

NO	PUSKESMAS	DESA	JUMLAH PUS	PESERTA KB AKTIF															
				KOND OM	%	SUNT IK	%	PIL	%	AKD R	%	MO P	%	MO W	%	IMPL AN	%	JUML AH	%
1	2	3	4	5	6	7	8	9	10	11	12	13	14	15	16	17	18	21	22
1	JATIROTO	KALIBOTO LOR	1.773	39	2,1	1.022	55,6	166	9,0	125	6,8	8	0,4	57	3,1	421	22,9	1.838	103,7
		KALIBOTO KIDUL	1.203	32	2,4	762	56,7	244	18,1	47	3,5	18	1,3	37	2,8	205	15,2	1.345	111,8
		ROJOPOLO	1.078	4	0,4	482	50,2	137	14,3	21	2,2	0	0,0	5	0,5	311	32,4	960	89,1
		BANYUPUTIH KIDUL	689	0	0,0	584	63,0	74	8,0	39	4,2	4	0,4	14	1,5	212	22,9	927	134,5
		SUKOSARI	1.056	61	6,9	541	61,2	127	14,4	24	2,7	16	1,8	18	2,0	97	11,0	884	83,7
		JATIROTO	1.695	82	5,3	602	39,1	267	17,3	31	2,0	6	0,4	28	1,8	524	34,0	1.540	90,9
JUMLAH			7.494	218	2,9	3.993	53,3	1.015	13,5	287	3,8	52	0,7	159	2,1	1.770	23,6	7.494	100,0

Sumber: (sebutkan)

Keterangan:

AKDR: Alat Kontrasepsi Dalam Rahim

MOP : Metode

Operasi Pria

MOW : Metode Operasi Wanita

Tabel 29

CAKUPAN DAN PROPORSI PESERTA KB PASCA PERSALINAN MENURUT JENIS KONTRASEPSI, KECAMATAN, DAN PUSKESMAS
PUSKESMAS JATIROTO
TAHUN 2021

N O	KECAMAT AN	DESA	JUMLAH IBU BERSAL IN	PESERTA KB PASCA PERSALINAN															
				KONDO M	%	SUNTI K	%	PI L	%	AKD R	%	MO P	%	MO W	%	IMPLA N	%	JUMLA H	%
1	2	3	4	5	6	7	8	9	10	11	12	13	14	15	16	17	18	19	20
1	JATIROTO	KALIBOTO LOR	138	0	0,0	101	69,2	7	4,8	4	2,7	0	0,0	0	0,0	34	23,3	146	105,8
		KALIBOTO KIDUL	93	0	0,0	119	97,5	0	0,0	0	0,0	0	0,0	1	0,8	2	1,6	122	131,2
		ROJOPOLO	81	0	0,0	65	80,2	0	0,0	2	2,5	0	0,0	0	0,0	14	17,3	81	100,0
		BANYUPUTIH KIDUL	55	0	0,0	109	94,0	1	0,9	1	0,9	0	0,0	2	1,7	3	2,6	116	210,9
		SUKOSARI	78	2	2,5	55	67,9	1	23,5	1	1,2	0	0,0	1	1,2	3	3,7	81	103,8
		JATIROTO	141	0	0,0	86	72,3	1	11,8	2	1,7	0	0,0	2	1,7	15	12,6	119	84,4
JUMLAH			586	2	0,3	535	80,5	4	6,2	10	1,5	0	0,0	6	0,9	71	10,7	665	113,5

Sumber: (sebutkan)

Tabel 30

JUMLAH DAN PERSENTASE PENANGANAN KOMPLIKASI KEBIDANAN DAN KOMPLIKASI NEONATAL
PUSKESMAS JATIROTO
TAHUN 2021

NO	PUSKESMAS	DESA	JUMLAH IBU HAMIL	PERKIRAAN BUMIL DENGAN KOMPLIKASI KEBIDANAN	PENANGANAN KOMPLIKASI KEBIDANAN		JUMLAH LAHIR HIDUP			PERKIRAAN NEONATAL KOMPLIKASI			PENANGANAN KOMPLIKASI NEONATAL					
					S	%	L	P	L+P	L	P	L+P	L		P		L+P	
													S	%	S	%	S	%
1	2	3	4	5	6	7	8	9	10	11	12	13	14	15	16	17	18	19
1	JATIROTO	KALIBOTO LOR	143	29	27	94,4	62	71	133	10	11	21	11	110,0	8	75,1	19	92,0
		KALIBOTO KIDUL	97	19	26	134,0	49	40	89	7	6	13	10	142,9	9	150,0	19	146,2
		ROJOPOLO	83	17	37	222,9	41	33	74	6	5	11	11	183,3	14	282,8	25	228,3
		BANYUPUTIH KIDUL	57	11	17	149,1	33	18	51	5	3	8	5	100,0	4	148,1	9	116,9
		SUKOSARI	81	16	17	104,9	49	28	77	7	4	11	6	85,7	10	238,1	16	142,9
		JATIROTO	153	31	35	114,4	62	72	134	9	10	19	7	77,8	6	60,0	13	68,4
JUMLAH			614	123	159	129,5	296	262	558	44	39	84	50	112,6	51	129,8	101	120,7

Sumber: (sebutkan)

Tabel 31

JUMLAH KEMATIAN NEONATAL, BAYI, DAN BALITA MENURUT JENIS KELAMIN, KECAMATAN, DAN PUSKESMAS
PUSKESMAS JATIROTO
TAHUN 2021

NO	PUSKESMAS	DESA	JUMLAH KEMATIAN											
			LAKI - LAKI				PEREMPUAN				LAKI - LAKI + PEREMPUAN			
			NEONATAL	BALITA			NEONATAL	BALITA			NEONATAL	BALITA		
				BAYI ^a	ANAK BALITA	JUMLAH TOTAL		BAYI ^a	ANAK BALITA	JUMLAH TOTAL		BAYI ^a	ANAK BALITA	JUMLAH TOTAL
1	2	3	4	5	6	7	8	9	10	11	12	13	14	15
1	JATIROTO	KALIBOTO LOR	0			0	0			0	0	0	0	0
		KALIBOTO KIDUL	0			0	0			0	0	0	0	0
		ROJOPOLO	1			0	0			0	1	0	0	0
		BANYUPUTIH KIDUL	0			0	0			0	0	0	0	0
		SUKOSARI	0			0	1			0	1	0	0	0
		JATIROTO	2			0	0			0	2	0	0	0
JUMLAH			3			0	1			0	4	0	0	4

Sumber: (sebutkan)

Keterangan : - Angka Kematian (dilaporkan) tersebut di atas belum tentu menggambarkan AKN/AKB/AKABA yang sebenarnya di populasi

- a : kematian bayi termasuk kematian pada neonatal

Tabel 32

JUMLAH KEMATIAN NEONATAL, BAYI, DAN ANAK BALITA MENURUT PENYEBAB UTAMA, KECAMATAN, DAN PUSKESMAS

PUSKESMAS JATIROTO

TAHUN 2021

NO	PUSKESMAS	DESA	PENYEBAB KEMATIAN NEONATAL (0-28 HARI)						PENYEBAB KEMATIAN POST NEONATAL (29 HARI-11 BULAN)						PENYEBAB KEMATIAN ANAK BALITA (12-59 BULAN)							
			BB LR	ASFIKSIA	TETANUS NEONATORUM	SEPSIS	KELAINAN BAWAAN	LAIN-LAIN	PNEUMONIA	DIFTERI	MALARIA	TETANUS	KELAINAN SARAF	KELAINAN SALURAN CERA NA	LAIN-LAIN	PNEUMONIA	DIFTERI	MALARIA	CAMPAK	DEMAM	DIFTERI	LAIN-LAIN
1	2	3	4	5	6	7	8	9	10	11	12	13	14	15	16	17	18	19	20	21	22	23
1	JATIROTO	KALIBOTOLOR	0	0	0	0	0	0	0	0	0	0	0	0	0	0	0	0	0	0	0	0
		KALIBOTOKIDUL	0	0	0	0	0	0	0	0	0	0	0	0	0	0	0	0	0	0	0	0
		ROJOPOLLO	0	0	0	0	1	0	0	0	0	0	0	0	0	0	0	0	0	0	0	0
		BANYUPUTIH KIDUL	0	0	0	0	0	0	0	0	0	0	0	0	0	0	0	0	0	0	0	0
		SUKOSARAI	0	0	0	0	1	0	0	0	0	0	0	0	0	0	0	0	0	0	0	0
		JATIROTO	0	2	0	0	0	0	0	0	0	0	0	0	0	0	0	0	0	0	0	0
JUMLAH			0	2	0	0	2	0	0	0	0	0	0	0	0	0	0	0	0	0	0	0

Sumber: (sebutkan)

Tabel 33

BAYI BERAT BADAN LAHIR RENDAH (BBLR) MENURUT JENIS KELAMIN, KECAMATAN, DAN PUSKESMAS

PUSKESMAS JATIROTO

TAHUN 2021

NO	PUSKESMAS	DESA	JUMLAH LAHIR HIDUP			BAYI BARU LAHIR DITIMBANG						BBLR					
						L		P		L + P		L		P		L + P	
			L	P	L + P	JUMLAH	%	JUMLAH	%	JUMLAH	%	JUMLAH	%	JUMLAH	%	JUMLAH	%
1	2	3	4	5	6	7	8	9	10	11	12	13	14	15	16	17	18
1	JATIROTO	KALIBOTO LOR	62	71	133	76	122,6	64	90,1	140	105,3	1	1,3	2	3,1	3	2,1
		KALIBOTO KIDUL	49	40	89	60	122,4	52	130,0	112	125,8	4	6,7	1	1,9	5	4,5
		ROJOPOLO	41	33	74	41	100,0	43	130,3	84	113,5	1	2,4	0	0,0	1	1,2
		BANYUPUTIH KIDUL	33	18	51	44	133,3	40	222,2	84	164,7	0	0,0	2	5,0	2	2,4
		SUKOSARI	49	28	77	38	77,6	49	175,0	87	113,0	1	2,6	0	0,0	1	1,1
		JATIROTO	62	72	134	67	108,1	67	93,1	134	100,0	2	3,0	0	0,0	2	1,5
JUMLAH			296	262	558	326	110,1	315	120,2	641	114,9	9	2,8	5	1,6	14	2,2

Sumber: (sebutkan)

Tabel 34

CAKUPAN KUNJUNGAN NEONATAL MENURUT JENIS KELAMIN, KECAMATAN, DAN PUSKESMAS
PUSKESMAS JATIROTO
TAHUN 2021

NO	PUSKESMAS	DESA	JUMLAH LAHIR HIDUP			KUNJUNGAN NEONATAL 1 KALI (KN1)						KUNJUNGAN NEONATAL 3 KALI (KN LENGKAP)*					
						L		P		L + P		L		P		L + P	
			L	P	L + P	JUMLAH	%	JUMLAH	%	JUMLAH	%	JUMLAH	%	JUMLAH	%	JUMLAH	%
1	2	3	4	5	6	7	8	9	10	11	12	13	14	15	16	17	18
1	JATIROTO	KALIBOTO LOR	62	71	133	76	122,6	64	90,1	140	105,3	73	117,7	56	78,9	129	97,0
		KALIBOTO KIDUL	49	40	89	60	122,4	52	130,0	112	125,8	60	122,4	44	110,0	104	116,9
		ROJOPOLO	41	33	74	41	100,0	43	130,3	84	113,5	40	97,6	43	130,3	83	112,2
		BANYUPUTIH KIDUL	33	18	51	44	133,3	40	222,2	84	164,7	41	124,2	37	205,6	78	152,9
		SUKOSARI	49	28	77	38	77,6	49	175,0	87	113,0	29	59,2	46	164,3	75	97,4
		JATIROTO	62	72	134	66	106,5	70	97,2	136	101,5	62	100,0	60	83,3	122	91,0
JUMLAH			296	262	558	325	109,8	318	121,4	643	115,2	305	103,0	286	109,2	591	105,9

Sumber: (sebutkan)

Keterangan: *KN Lengkap sama dengan indikator SPM "Persentase bayi baru lahir mendapatkan pelayanan kesehatan bayi baru lahir"

Tabel 35

BAYI BARU LAHIR MENDAPAT IMD* DAN PEMBERIAN ASI EKSKLUSIF PADA BAYI < 6 BULAN MENURUT KECAMATAN DAN PUSKESMAS
PUSKESMAS JATIROTO
TAHUN 2021

NO	PUSKESMAS	DESA	BAYI BARU LAHIR			BAYI USIA < 6 BULAN		
			JUMLAH	MENDAPAT IMD		JUMLAH	DIBERI ASI EKSKLUSIF	
				JUMLAH	%		JUMLAH	%
1	2	3	4	5	6	7	8	9
1	JATIROTO	KALIBOTO LOR	140	137	97,9	106	99	93,4
		KALIBOTO KIDUL	112	102	91,1	76	72	94,7
		ROJOPOLO	84	74	88,1	57	54	94,7
		BANYUPUTIH KIDUL	84	73	86,9	38	36	94,7
		SUKOSARI	87	85	97,7	68	65	95,6
		JATIROTO	138	92	66,7	86	80	93,0
JUMLAH			645	563	87,3	431	406	94,2

Sumber: (sebutkan)

Keterangan: IMD = Inisiasi Menyusui Dini

Tabel 36

CAKUPAN PELAYANAN KESEHATAN BAYI MENURUT JENIS KELAMIN, KECAMATAN, DAN PUSKESMAS
PUSKESMAS JATIROTO
TAHUN 2021

NO	PUSKESMAS	DESA	JUMLAH BAYI			PELAYANAN KESEHATAN BAYI					
			L	P	L + P	L		P		L + P	
						JUMLAH	%	JUMLAH	%	JUMLAH	%
1	2	3	4	5	6	7	8	9	10	11	12
##	JATIROTO	KALIBOTO LOR	62	73	135	72	116,1	68	93,2	140	103,7
		KALIBOTO KIDUL	47	42	89	52	110,6	58	138,1	110	123,6
		ROJOPOLO	40	38	78	46	115,0	30	78,9	76	97,4
		BANYUPUTIH KIDUL	33	20	53	38	115,2	37	185,0	75	141,5
		SUKOSARI	49	29	78	59	120,4	54	186,2	113	144,9
		JATIROTO	64	73	137	69	107,8	74	101,4	143	104,4
JUMLAH			295	275	570	336	113,9	321	116,7	657	115,3

Sumber: (sebutkan)

Tabel 37

CAKUPAN DESA/KELURAHAN UNIVERSAL CHILD IMMUNIZATION (UCI) MENURUT KECAMATAN DAN PUSKESMAS
PUSKESMAS JATIROTO
TAHUN 2021

NO	KECAMATAN	DESA	JUMLAH DESA/KELURAHAN	DESA/KELURAHAN UCI	% DESA/KELURAHAN UCI
<i>1</i>	<i>2</i>	<i>3</i>	<i>4</i>	<i>5</i>	<i>6</i>
1	Jatiroto	KALIBOTO LOR	1	1	100
		KALIBOTO KIDUL	1	1	100
		ROJOPOLO	1	1	100
		BANYUPUTIH KIDUL	1	1	100
		SUKOSARI	1	1	100
		JATIROTO	1	1	100
JUMLAH (KAB/KOTA)			6	6	100,0

Sumber: (sebutkan)

Tabel 38

**CAKUPAN IMUNISASI HEPATITIS B0 (0 -7 HARI) DAN BCG PADA BAYI MENURUT JENIS KELAMIN, KECAMATAN, DAN PUSKESMAS
PUSKESMAS JATIROTO
TAHUN 2021**

NO	KECAMATAN	PUSKESMAS	JUMLAH LAHIR HIDUP		BAYI DIIMUNISASI																							
					HB0												BCG											
					< 24 Jam						1 - 7 Hari						L				P				L + P			
					L		P		L + P		L		P		L + P		L		P		L + P		L		P		L + P	
					L	P	L+P	JUMLAH	%	JUMLAH	%	JUMLAH	%	JUMLAH	%	JUMLAH	%	JUMLAH	%	JUMLAH	%	JUMLAH	%	JUMLAH	%	JUMLAH	%	JUMLAH
1	2	3	4	5	6	7	8	9	10	11	12	13	14	15	16	17	18	19	20	21	22	23	24					
	JATIROTO	KALIBOTO LOR	62	71	133	73	117,7	63	88,7	136	102,3	0	0,0	0	0,0	0	0,0	70	112,9	61	85,9	131	98,5					
		KALIBOTO KIDUL	49	40	89	58	118,4	51	127,5	109	122,5	0	0,0	0	0,0	0	0,0	54	110,2	50	125,0	104	116,9					
		ROJOPOLO	41	33	74	43	104,9	44	133,3	87	117,6	0	0,0	0	0,0	0	0,0	54	131,7	49	148,5	103	139,2					
		BANYUPUTIH KIDUL	33	18	51	46	139,4	47	261,1	93	182,4	0	0,0	0	0,0	0	0,0	31	93,9	36	200,0	67	131,4					
		SUKOSARI	49	28	77	35	71,4	50	178,6	85	110,4	0	0,0	0	0,0	0	0,0	37	75,5	44	157,1	81	105,2					
		JATIROTO	62	72	134	63	101,6	58	80,6	121	90,3	0	0,0	0	0,0	0	0,0	60	96,8	52	72,2	112	83,6					
JUMLAH (KAB/KOTA)			296	262	558	318	107,4	313	119,5	631	113,1	0	0,0	0	0,0	0	0,0	306	103,4	292	111,5	598	107,2					

Sumber: (sebutkan)

Tabel 39

CAKUPAN IMUNISASI DPT-HB-Hib 3, POLIO 4*, CAMPAK/MR, DAN IMUNISASI DASAR LENGKAP PADA BAYI MENURUT JENIS KELAMIN,
KECAMATAN, DAN PUSKESMAS
PUSKESMAS JATIROTO
TAHUN 2021

NO	KECAMATAN	DESA	JUMLAH BAYI (SURVIVING INFANT)			BAYI DIIMUNISASI																							
						DPT-HB-Hib3						POLIO 4*						CAMPAK/MR						IMUNISASI DASAR LENGKAP					
			L		P		L+P		L		P		L+P		L		P		L+P		L		P		L+P				
			L	P	L+P	JUMLAH	%	JUMLAH	%	JUMLAH	%	JUMLAH	%	JUMLAH	%	JUMLAH	%	JUMLAH	%	JUMLAH	%	JUMLAH	%	JUMLAH	%	JUMLAH	%	JUMLAH	%
1	2	3	4	5	6	7	8	9	10	11	12	13	14	15	16	17	18	19	20	21	22	23	24	25	26	27	28	29	30
###	JATIROTO	KALIBOTOR	62	73	135	71	14,5	64	87,7	135	100,0	71	14,5	64	7,7	135	100,0	72	6,1	64	7,7	136	100,0	69	11,3	63	6,3	132	97,8
###		KALIBOTOKIDUL	47	42	89	50	6,4	43	2,4	93	4,5	50	6,4	43	2,4	93	4,5	47	0,0	45	7,1	92	3,4	54	4,9	64	5,2	118	6,6
###		ROJOPOLO	40	38	78	38	5,0	42	1,0	80	2,6	39	7,5	42	0,5	81	3,8	46	5,0	29	6,3	75	6,2	46	5,0	32	4,2	78	0,0
###		BANYUPUTIH KIDUL	33	20	53	28	4,8	24	1,2	52	8,1	29	7,9	24	1,2	53	0,0	32	7,0	28	4,0	60	1,3	29	7,9	28	4,0	57	0,7

###	SUKOSARI	49	29	78	49	100	35	120	84	107	49	100	37	127	86	110	50	102	43	148	93	211	48	98	39	134	87	111	5
###	JATIROTO	64	73	137	41	64	42	57	83	60	43	67	44	60	87	63	52	81	49	67	101	73	69	107	61	83	130	94	9
JUMLAH (KAB/KOTA)		295	275	570	277	93,9	250	90,9	527	92,5	281	95,3	254	92,4	535	93,9	299	101,4	258	93,8	557	97,7	315	106,8	287	104,4	602	105,6	

Sumber: (sebutkan)

Keterangan:

*khusus untuk provinsi DIY,
diisi dengan imunisasi IPV
dosis ke 3
MR =
measles
rubella

Tabel 40

CAKUPAN IMUNISASI LANJUTAN DPT-HB-Hib 4 DAN CAMPAK/MR2 PADA ANAK USIA DIBAWAH DUA TAHUN (BADUTA)

PUSKESMAS JATIROTO

TAHUN 2021

NO	KECAMATAN	DESA	JUMLAH BADUTA			BADUTA DIIMUNISASI											
						DPT-HB-Hib4						CAMPAK/MR2					
			L		P		L + P		L		P		L + P				
			L	P	L+P	JUMLAH	%	JUMLAH	%	JUMLAH	%	JUMLAH	%	JUMLAH	%	JUMLAH	%
1	2	3	4	5	6	7	8	9	10	11	12	13	14	15	16	17	18
1	JATIROTO	KALIBOTO LOR	65	72	137	64	98,5	59	81,9	123	89,8	68	104,6	62	86,1	130	94,9
		KALIBOTO KIDUL	50	42	92	36	72,0	40	95,2	76	82,6	46	92,0	41	97,6	87	94,6
		ROJOPOLO	40	34	74	33	82,5	29	85,3	62	83,8	36	90,0	29	85,3	65	87,8
		BANYUPUTIH KIDUL	32	22	54	22	68,8	19	86,4	41	75,9	21	65,6	27	122,7	48	88,9
		SUKOSARI	40	39	79	36	90,0	26	66,7	62	78,5	43	107,5	46	117,9	89	112,7
		JATIROTO	61	70	131	45	73,8	51	72,9	96	73,3	43	70,5	48	68,6	91	69,5
JUMLAH (KAB/KOTA)			288	279	567	236	81,9	224	80,3	460	81,1	257	89,2	253	90,7	510	89,9

Sumber: (sebutkan)

Tabel 41

CAKUPAN PEMBERIAN VITAMIN A PADA BAYI DAN ANAK BALITA MENURUT KECAMATAN DAN PUSKESMAS
PUSKESMAS JATIROTO
TAHUN 2021

NO	KECAMATAN	PUSKESMAS	BAYI 6-11 BULAN			ANAK BALITA (12-59 BULAN)			BALITA (6-59 BULAN)		
			JUMLAH BAYI	MENDAPAT VIT A		JUMLAH	MENDAPAT VIT A		JUMLAH	MENDAPAT VIT A	
				S	%		S	%		S	%
1	2	3	4	5	6	7	8	9	10	11	12
1	JATIROTO	KALIBOTO LOR	111	83	74,8	571	571	100,0	682	654	95,9
		KALIBOTO KIDUL	70	54	77,1	393	393	100,0	463	447	96,5
		ROJOPOLO	61	45	73,8	356	356	100,0	417	401	96,2
		BANYUPUTIH KIDUL	31	34	109,7	235	235	100,0	266	269	101,1
		SUKOSARI	56	78	139,3	335	335	100,0	391	413	105,6
		JATIROTO	105	69	65,7	547	547	100,0	652	616	94,5
JUMLAH (KAB/KOTA)			434	363	83,6	2.437	2.437	100,0	2.871	2.800	97,5

Sumber: (sebutkan)

Keterangan: Pelaporan pemberian vitamin A dilakukan pada Februari dan Agustus, maka perhitungan bayi 6-11 bulan yang mendapat vitamin A dalam setahun

dihitung dengan mengakumulasi bayi 6-11 bulan yang mendapat vitamin A di bulan Februari dan yang mendapat vitamin A di bulan Agustus.

Untuk perhitungan anak balita 12-59 bulan yang mendapat vitamin A menggunakan data bulan Agustus.

Tabel 42

CAKUPAN PELAYANAN KESEHATAN BALITA MENURUT JENIS KELAMIN, KECAMATAN, DAN PUSKESMAS

PUSKESMAS JATIROTO

TAHUN 2021

NO	PUSKESMAS	DESA	JUMLAH BALITA USIA 12-59 BULAN			PELAYANAN KESEHATAN BALITA*					
			L	P	L + P	L		P		L + P	
						JUMLAH	%	JUMLAH	%	JUMLAH	%
1	2	3	4	5	6	7	8	9	10	11	12
1	JATIROTO	KALIBOTO LOR	257	285	542	278	108,2	271	95,1	549	101,3
	JATIROTO	KALIBOTO KIDUL	178	186	364	257	144,4	228	122,6	485	133,2
		ROJOPOLO	168	140	308	152	90,5	151	107,9	303	98,4
		BANYUPUTIH KIDUL	115	101	216	129	112,2	123	121,8	252	116,7
		SUKOSARI	200	108	308	197	98,5	169	156,5	366	118,8
		JATIROTO	288	295	583	173	60,1	201	68,1	374	64,2
JUMLAH			1.206	1.115	2.321	1.186	98,3	1.143	102,5	2.329	100,3

Sumber: (sebutkan)

Keterangan: *cakupan pelayanan kesehatan balita sama dengan indikator SPM "cakupan pelayanan kesehatan balita sesuai standar"

Pelayanan kesehatan balita = Balita usia 12-23 bulan yang mendapat pelayanan kesehatan sesuai standar + Balita usia 24-35 bulan mendapatkan pelayanan kesehatan sesuai standar

+ Balita usia 36-59 bulan mendapatkan pelayanan sesuai standar

Tabel 43

JUMLAH BALITA DITIMBANG MENURUT JENIS KELAMIN, KECAMATAN, DAN PUSKESMAS
PUSKESMAS JATIROTO
TAHUN 2021

NO	PUSKESMAS	DESA	BALITA								
			JUMLAH SASARAN BALITA (S)			DITIMBANG					
						JUMLAH (D)			% (D/S)		
			L	P	L+P	L	P	L+P	L	P	L+P
1	2	3	4	5	6	7	8	9	10	11	12
1	JATIROTO	KALIBOTO LOR	321	365	686	245	250	495	76,3	68,5	72,2
		KALIBOTO KIDUL	223	243	466	169	171	340	75,8	70,4	73,0
		ROJOPOLO	232	188	420	146	139	285	62,9	73,9	67,9
		BANYUPUTIH KIDUL	144	125	269	128	112	240	88,9	89,6	89,2
		SUKOSARI	249	145	394	161	190	351	64,7	131,0	89,1
		JATIROTO	332	324	656	230	215	445	69,3	66,4	67,8
JUMLAH (KAB/KOTA)			1.501	1.390	2.891	1.079	1.077	2.156	71,9	77,5	74,6

Sumber:
(sebutkan)

Tabel 44

STATUS GIZI BALITA BERDASARKAN INDEKS BB/U, TB/U, DAN BB/TB MENURUT KECAMATAN DAN PUSKESMAS
PUSKESMAS JATIROTO
TAHUN 2021

NO	KECAMATAN	DESA	JUMLAH BALITA 0-59 BULAN YANG DITIMBANG	BALITA GIZI KURANG (BB/U)		JUMLAH BALITA 0-59 BULAN YANG DIUKUR TINGGI BADAN	BALITA PENDEK (TB/U)		JUMLAH BALITA 0-59 BULAN YANG DIUKUR	BALITA KURUS (BB/TB)	
				JUMLAH	%		JUMLAH	%		JUMLAH	%
1	2	3	4	5	6	7	8	9	10	11	12
1	JATIROTO	KALIBOTO LOR	495	30	6,1	495	23	4,6	495	67	13,5
		KALIBOTO KIDUL	340	34	10,0	340	19	5,6	340	58	17,1
		ROJOPOLO	285	61	21,4	285	25	8,8	285	98	34,4
		BANYUPUTIH KIDUL	240	23	9,6	240	16	6,7	240	52	21,7
		SUKOSARI	351	18	5,1	351	17	4,8	351	23	6,6
		JATIROTO	445	18	4,0	445	12	2,7	445	55	12,4
JUMLAH (KAB/KOTA)			2.156	184	8,5	2.156	112	5,2	2.156	353	16,4

Sumber: (sebutkan)

Tabel 45

CAKUPAN PELAYANAN KESEHATAN PESERTA DIDIK SD/MI, SMP/MTS, SMA/MA SERTA USIA PENDIDIKAN DASAR MENURUT KECAMATAN
DAN PUSKESMAS
PUSKESMAS JATIROTO
TAHUN 2021

NO	PUSKESMAS	DESA	PESERTA DIDIK SEKOLAH									USIA PENDIDIKAN DASAR*			SEKOLAH								
			KELAS 1 SD/MI			KELAS 7 SMP/MTS			KELAS 10 SMA/MA			JUMLAH	MEN DAPAT PELAYANAN KESEHATAN		SD/MI			SMP/MTS			SMA/MA		
			JUMLAH PESERTA DIDIK	MEN DAPAT PELAYANAN KESEHATAN	%	JUMLAH PESERTA DIDIK	MEN DAPAT PELAYANAN KESEHATAN	%	JUMLAH PESERTA DIDIK	MEN DAPAT PELAYANAN KESEHATAN	%		JUMLAH	MEN DAPAT PELAYANAN KESEHATAN	%	JUMLAH	MEN DAPAT PELAYANAN KESEHATAN	%	JUMLAH	MEN DAPAT PELAYANAN KESEHATAN	%	JUMLAH	MEN DAPAT PELAYANAN KESEHATAN
4	5	6	7	8	9	10	11	12	13	14	15	16	17	18	19	20	21	22	23	24			
1	JATIROTO	KALIBOTOLOR	151	151	100,0	76	76	100,0	0	0	#DIV/0!	29	51	175,9	1.580	1.580	100,0	290	290	100,0	0	0	#DIV/0!
		KALIBOTOKIDUL	103	103	100,0	0	0	#DIV/0!	0	0	#DIV/0!	15	22	146,7	1.490	1.490	100,0	305	305	100,0	0	0	#DIV/0!
		ROJOPOLO	65	65	100,0	109	109	100,0	293	293	100,0	8	20	250,0	915	915	100,0	322	322	100,0	293	293	100,0
		BANYUPUTIH KIDUL	53	53	100,0	129	129	100,0	0	0	#DIV/0!	35	22	62,9	706	706	100,0	0	0	#DIV/0!	0	0	#DIV/0!

		SUKOSARI	41	41	100,0	0	0	#D IV/0!	0	0	#D IV/0!	6	37	616,7	776	100,0	0	0	#D IV/0!	0	0	#D IV/0!
		JATIROTO	157	157	100,0	288	288	100,0	72	72	100,0	19	42	221,1	1.798	100,0	0	0	#D IV/0!	72	72	100,0
JUMLAH			570	570	100,0	602	602	100,0	365	365	100,0	10.037,0	10.037,0	100,0	7.265	100,0	1.987	917	46,1	581	581	100,0

Sumber:

.....

(sebutkan)

Keterangan

:

- * merupakan indikator SPM "Persentase anak usia pendidikan dasar yang mendapatkan pelayanan kesehatan sesuai standar"

Tabel 46

PELAYANAN KESEHATAN GIGI DAN MULUT MENURUT KECAMATAN DAN PUSKESMAS
PUSKESMAS JATIROTO
TAHUN 2021

NO	PUSKESMAS	DESA	PELAYANAN KESEHATAN GIGI DAN MULUT					
			TUMPATAN GIGI TETAP	PENCABUTAN GIGI TETAP	RASIO TUMPATAN/PENCABUTAN	JUMLAH KASUS GIGI	JUMLAH KASUS DIRUJUK	% KASUS DIRUJUK
1	2	3	4	5	6	7	8	9
1	JATIROTO	KALIBOTO LOR	32	17	1,9	407	2	0,005
		KALIBOTO KIDUL	7	7	1,0	344	0	0,000
		ROJOPOLO	2	3	0,7	135	1	0,007
		BANYUPUTIH KIDUL	0	5	0,0	112	3	0,027
		SUKOSARI	1	3	0,3	94	2	0,021
		JATIROTO	22	13	1,7	358	4	0,011
JUMLAH			64	48	1,3	1.450	12	0,008

Sumber: (sebutkan)

Keterangan: pelayanan kesehatan gigi meliputi seluruh fasilitas pelayanan kesehatan di wilayah kerja puskesmas

Tabel 47

PELAYANAN KESEHATAN GIGI DAN MULUT PADA ANAK SD DAN SETINGKAT MENURUT JENIS KELAMIN, KECAMATAN, DAN PUSKESMAS
PUSKESMAS JATIROTO
TAHUN 2021

NO	PUSKESMAS	DESA	UPAYA KESEHATAN GIGI SEKOLAH (UKGS)																							
			JUMLAH SD/MI	JUMLAH SD/MI DGN SIKAT GIGI MASA LALU	%	JUMLAH SD/MI MENDAPATKAN. GIGI	%	JUMLAH MURID SD/MI			MURID SD/MI DIPERIKSA						PERLU PERAWATAN			MENDAPAT PERAWATAN						
								L	P	L+P	L	%	P	%	L+P	%	L	P	L+P	L	%	P	%	L+P	%	
1	2	3	4	5	6	7	8	9	10	11	12	13	14	15	16	17	18	19	20	21	22	23	24	25	26	
1	JATIROTO	KALIBOTOLOR	6	0	0,0	6	10,0	56	1,0	1,5	56	10,0	1,0	10,0	1,5	10,0	31	55	87	2	9,9	5,1	9,1	8,2	9,2	
		KALIBOTO KIDUL	6	0	0,0	6	10,0	37	1,1	1,4	37	10,0	1,1	10,0	1,4	10,0	17	45	63	1	8,5	2,6	4,8	3,7	5,9	
		ROJOPOLO	5	0	0,0	5	10,0	32	5,8	9,1	32	10,0	5,8	10,0	9,1	10,0	17	30	48	8	4,5	2,0	6,5	2,8	5,7	
		BANYUPUTIH KIDUL	5	0	0,0	5	10,0	30	3,9	7,0	30	10,0	3,9	10,0	7,0	10,0	21	20	41	3	16,5	2,2	10,8	5,7	13,8	
		SUKOSARI	6	0	0,0	6	10,0	31	4,6	7,7	31	10,0	4,6	10,0	7,7	10,0	29	40	69	6	2,1	3,7	9,2	4,3	6,2	
		JATIROTO	8	0	0,0	8	10,0	63	1,1	1,7	63	10,0	1,1	10,0	1,7	10,0	38	58	97	1	4,9	4,2	7,2	6,1	6,3	
JUMLAH			36	0	0,0	36	10,0	2,5	4,7	7,2	2,5	10,0	4,7	10,0	7,2	10,0	1,5	2,5	4,0	1	7,2	1,9	7,7	3,0	7,5	

Sumber: (sebutkan)

Tabel 48

PELAYANAN KESEHATAN USIA PRODUKTIF MENURUT JENIS KELAMIN, KECAMATAN, DAN PUSKESMAS
PUSKESMAS JATIROTO
TAHUN 2021

NO	PUSKESMAS	DESA	PENDUDUK USIA 15-59 TAHUN															
			JUMLAH			MENDAPAT PELAYANAN SKRINING KESEHATAN SESUAI STANDAR						BERISIKO						
						LAKI-LAKI		PEREMPUAN		LAKI-LAKI + PEREMPUAN		LAKI-LAKI		PEREMPUAN		LAKI-LAKI + PEREMPUAN		
			LAKI-LAKI	PEREMPUAN	LAKI-LAKI + PEREMPUAN	JUMLAH	%	JUMLAH	%	JUMLAH	%	JUMLAH	%	JUMLAH	%	JUMLAH	%	JUMLAH
1	2	3	4	5	6	7	8	9	10	11	12	13	14	15	16	17	18	
1	JATIROTO	KALIBOTOLOR	2.987	3.685	6.672	1.987	66,5	2.186	59,3	4.173	62,5	250	12,6	458	21,0	708	17,0	
		KALIBOTOKIDUL	2.086	2.438	4.524	1.988	95,3	2.341	96,0	4.329	95,7	341	17,2	568	24,3	909	21,0	
		ROJOPOLO	2.169	1.886	4.055	1.847	85,2	1.541	81,7	3.388	83,6	548	29,7	978	63,5	1.526	45,0	
		BANYUPUTIH KIDUL	1.347	1.243	2.590	1.021	75,8	1.154	92,8	2.175	84,0	678	66,4	841	72,9	1.519	69,8	
		SUKOSARI	2.325	1.472	3.797	2.013	86,6	1.072	72,8	3.085	81,2	761	37,8	768	71,6	1.529	49,6	
		JATIROTO	3.106	3.269	6.375	2.198	70,8	2.067	63,2	4.265	66,9	864	39,3	1.594	77,1	2.458	57,6	
JUMLAH (KAB/KOTA)			14.020	13.993	28.013	11.054	78,8	10.361	74,0	21.415	76,4	3.442	31,1	5.207	50,3	8.649	40,4	

Sumber: (sebutkan)

Tabel 49

CAKUPAN PELAYANAN KESEHATAN USIA LANJUT MENURUT JENIS KELAMIN, KECAMATAN, DAN PUSKESMAS
PUSKESMAS JATIROTO
TAHUN 2021

NO	PUSKESMAS	DESA	USIA LANJUT (60TAHUN+)								
			JUMLAH			MENDAPAT SKRINING KESEHATAN SESUAI STANDAR					
			L	P	L+P	L	%	P	%	L+P	%
1	2	3	4	5	6	7	8	9	10	11	12
1	JATIROTO	KALIBOTO LOR	798	946	1.744	698	87,5	790	83,5	1.488	85,3
		KALIBOTO KIDUL	563	614	1.177	482	85,6	580	94,5	1.062	90,2
		ROJOPOLO	448	325	773	369	82,4	444	136,6	813	105,2
		BANYUPUTIH KIDUL	345	386	731	262	75,9	366	94,8	628	85,9
		SUKOSARI	412	511	923	325	78,9	442	86,5	767	83,1
		JATIROTO	782	834	1.616	607	77,6	679	81,4	1.286	79,6
JUMLAH			3.348	3.616	6.964	2.743	81,9	3.301	91,3	6.044	86,8

Sumber: (sebutkan)

Tabel 50

PUSKESMAS YANG MELAKSANAKAN KEGIATAN PELAYANAN KESEHATAN KELUARGA

PUSKESMAS JATIROTO

TAHUN 2021

NO	PUSKESMAS	DESA	PUSKESMAS					
			MELAKSANAKAN KELAS IBU HAMIL	MELAKSANAKAN ORIENTASI P4K	MELAKSANAKAN KEGIATAN KESEHATAN REMAJA	MELAKSANAKAN PENJARINGAN KESEHATAN KELAS 1	MELAKSANAKAN PENJARINGAN KESEHATAN KELAS 7 DAN 10	MELAKSANAKAN PENJARINGAN KESEHATAN KELAS 1, 7, 10
1	2	3	4	5	6	7	8	9
1	JATIROTO	KALIBOTO LOR	V	V	V	V	V	V
		KALIBOTO KIDUL	V	V	V	V	V	V
		ROJOPOLO	V	V	V	V	V	V
		BANYUPUTIH KIDUL	V	V	V	V	V	V
		SUKOSARI	V	V	V	V	V	V
		JATIROTO	V	V	V	V	V	V

Sumber:

catatan: diisi dengan tanda "V"

Tabel 51

**JUMLAH TERDUGA TUBERKULOSIS, KASUS TUBERKULOSIS, KASUS TUBERKULOSIS ANAK, CASE NOTIFICATION RATE (CNR) PER 100.000
PENDUDUK DAN CASE DETECTION RATE (CDR) MENURUT JENIS KELAMIN, KECAMATAN, DAN PUSKESMAS
PUSKESMAS JATIROTO
TAHUN 2021**

NO	PUSKESMAS	DESA	JUMLAH TERDUGA TUBERKULOSIS YANG MENDAPATKAN PELAYANAN SESUAI STANDAR	JUMLAH SEMUA KASUS TUBERKULOSIS					KASUS TUBERKULOSIS ANAK 0-14 TAHUN
				LAKI-LAKI		PEREMPUAN		LAKI-LAKI + PEREMPUAN	
				JUMLAH	%	JUMLAH	%		
1	2	3	4	5	6	7	8	9	10
1	JATIROTO	KALIBOTO LOR	107	4	66,7	2	33,3	6	0
	JATIROTO	KALIBOTO KIDUL	59	4	50,0	4	50,0	8	0
		ROJOPOLO	55	4	66,7	2	33,3	6	1
		BANYUPUTIH KIDUL	52	2	33,3	4	66,7	6	0
		SUKOSARI	32	1	100,0	0	0,0	1	0
		JATIROTO	43	6	35,3	11	64,7	17	0
JUMLAH			348	21	47,7	23	52,3	44	1

Sumber: (sebutkan)

Keterangan:

Jumlah pasien adalah seluruh pasien Tuberkulosis yang ada di wilayah kerja puskesmas tersebut termasuk pasien yang ditemukan di RS, BBKPM/BPKPM/BP4, Lembaga Pemasyarakatan, Rumah Tahanan, Dokter Praktek Mandiri, Klinik dll

Tabel 52

ANGKA KESEMBUHAN DAN PENGOBATAN LENGKAP SERTA KEBERHASILAN PENGOBATAN TUBERKULOSIS MENURUT JENIS KELAMIN,
KECAMATAN, DAN PUSKESMAS

PUSKESMAS JATIROTO

TAHUN 2021

NO	PUSKESMAS	DESA	JUMLAH KASUS TUBERKULOSIS PARU TERKONFIRMASI BAKTERIOLOGIS YANG TERDAFTAR DAN DIOBATI*)			JUMLAH SEMUA KASUS TUBERKULOSIS TERDAFTAR DAN DIOBATI*)			ANGKA KESEMBUHAN (CURE RATE) TUBERKULOSIS PARU TERKONFIRMASI BAKTERIOLOGIS						ANGKA PENGOBATAN LENGKAP (COMPLETE RATE) SEMUA KASUS TUBERKULOSIS						ANGKA KEBERHASILAN PENGOBATAN (SUCCESS RATE/SR) SEMUA KASUS TUBERKULOSIS						JUMLAH KEMATIAN SELAMA PENGOBATAN TUBERKULOSIS	
			LAKI-LAKI			PEREMPUAN			LAKI-LAKI + PEREMPUAN			LAKI-LAKI		PEREMPUAN		LAKI-LAKI + PEREMPUAN		LAKI-LAKI		PEREMPUAN		LAKI-LAKI + PEREMPUAN		JUMLAH	%			
			L	P	L+P	L	P	L+P	JUMLAH	%	JUMLAH	%	JUMLAH	%	JUMLAH	%	JUMLAH	%	JUMLAH	%	JUMLAH	%	JUMLAH	%	JUMLAH	%	JUMLAH	%
1	2	3	4	5	6	7	8	9	10	11	12	13	14	15	16	17	18	19	20	21	22	23	24	25	26	27	28	29
1	JATIROTO	KALIBOTOLOR	4	1	5	8	2	10	4	10,0	2	20,0	6	12,0	4	40,0	2	20,0	6	60,0	4	40,0	2	20,0	6	60,0	0	0,0
		KALIBOTOKIDUL	2	2	4	8	7	15	4	20,0	5	25,0	9	22,0	4	40,0	5	71,4	9	60,0	4	40,0	5	71,4	9	60,0	0	0,0
		ROJOPOLO	1	1	2	6	1	7	2	20,0	1	10,0	3	15,0	2	23,3	1	10,0	3	29,9	2	23,3	1	10,0	3	29,9	0	0,0
		BANYUPUTIH KIDUL	2	3	5	4	4	8	6	30,0	2	66,7	8	16,0	6	65	2	50,0	8	100	5	50,0	2	25,0	7	87,5	1	12,5

									0				0		0,			0,		5,				5				
		SUKOSAR I	1	0	1	3	0	3	4	40 0, 0	2	#D IV/ 0!	6	60 0, 0	4	1 3 3, 3	2	#D IV/ 0!	6	2 0 0, 0	4	1 3 3, 3	2	#D IV/ 0!	6	2 0 0, 0		
		JATIROTO	2	4	6	5	1 2	17	11	55 0, 0	13	32 5, 0	24	40 0, 0	11	2 2 0, 0	13	10 8, 3	24	1 4 1, 2	8	1 6 0, 0	12	10 0, 0	20	1 1 7, 6		
		JUMLAH	1 2	1 1	23	3 4	2 6	60	31	25 8, 3	25	22 7, 3	56	24 3, 5	31	9 1, 2	25	96 ,2	56	9 3, 3	27	7 9, 4	24	92 ,3	51	8 5, 0	4	6, 7

Sumber:

.....
..... (sebutkan)

Keterangan

:

*) Kasus Tuberkulosis terdaftar dan diobati berdasarkan kohort yang sama dari kasus yang dinilai kesembuhan dan pengobatan lengkap

Jumlah pasien adalah seluruh pasien Tuberkulosis yang ada di wilayah kerja puskesmas tersebut termasuk pasien yang ditemukan di RS, BBKPM/BPKPM/BP4, Lembaga Pemasarakatan, Rumah Tahanan, Dokter Praktek Mandiri, Klinik dll

Tabel 53

PENEMUAN KASUS PNEUMONIA BALITA MENURUT JENIS KELAMIN, KECAMATAN, DAN PUSKESMAS

PUSKESMAS JATIROTO

TAHUN 2021

NO	PUSKESMAS	DESA	JUMLAH BALITA	BALITA BATUK ATAU KESUKARAN BERNAPAS			PERKIRAN PNEUMONIA BALITA	REALISASI PENEMUAN PENDERITA PNEUMONIA PADA BALITA								BATUK BUKAN PNEUMONIA		
				JUMLAH KUNJUNGAN	DIBERIKAN TATALAKSANA STANDAR (DIHITUNG NAPAS / LIHAT TDDK*)	PERSENTASE YANG DIBERIKAN TATALAKSANA STANDAR		PNEUMONIA		PNEUMONIA BERAT		JUMLAH			%	BATUK BUKAN PNEUMONIA		
								L	P	L	P	L	P	L+P		L	P	L+P
1	2	3	4	5	6	7	8	9	10	11	12	13	14	15	16	17	18	19
1	JATIROTO	KALIBOTOLOR	551	72	72	100,0	21	1	2	0	0	1	2	3	14,3	7	1	2
		KALIBOTOKIDUL	374	66	66	100,0	22	0	0	0	0	0	0	0	0,0	3	2	5
		ROJOPOLO	337	244	244	100,0	22	0	0	0	0	0	0	0	0,0	1	1	2
		BANYUPUTIH KIDUL	216	105	105	100,0	21	16	22	0	0	16	22	38	181,0	3	4	7
		SUKOSARI	316	7	7	100,0	22	0	0	0	0	0	0	0	0,0	3	4	7
		JATIROTO	527	112	112	100,0	21	5	8	0	0	5	8	13	61,9	1	1	2

Tabel 54

**JUMLAH KASUS HIV MENURUT JENIS KELAMIN DAN KELOMPOK UMUR
PUSKESMAS JATIROTO
TAHUN 2021**

NO	KELOMPOK UMUR	HIV			PROPORSI KELOMPOK UMUR
		L	P	L+P	
1	2	3	4	5	6
1	≤ 4 TAHUN	0	0	0	0,0
2	5 - 14 TAHUN	0	0	0	0,0
3	15 - 19 TAHUN	0	0	0	0,0
4	20 - 24 TAHUN	2	4	6	54,5
5	25 - 49 TAHUN	1	4	5	45,5
6	≥ 50 TAHUN	0	0	0	0,0
JUMLAH (KAB/KOTA)		3	8	11	
PROPORSI JENIS KELAMIN		27,3	72,7		
Jumlah estimasi orang dengan risiko terinfeksi HIV					
Jumlah orang dengan risiko terinfeksi HIV yang mendapatkan pelayanan sesuai standar					
Persentase orang dengan risiko terinfeksi HIV mendapatkan pelayanan deteksi dini HIV sesuai standar					#DIV/0!

Sumber: (sebutkan)

Keterangan: Jumlah kasus adalah seluruh kasus baru yang ada di wilayah kerja puskesmas tersebut termasuk kasus yang ditemukan di RS

Tabel 55

**JUMLAH KASUS DAN KEMATIAN AKIBAT AIDS MENURUT JENIS KELAMIN DAN KELOMPOK UMUR
PUSKESMAS JATIROTO
TAHUN 2021**

NO	KELOMPOK UMUR	KASUS BARU AIDS				KASUS KUMULATIF AIDS				JUMLAH KEMATIAN AKIBAT AIDS		
		L	P	L+P	PROPORSI KELOMPOK UMUR	L	P	L+P	PROPORSI KELOMPOK UMUR	L	P	L+P
1	2	3	4	5	6	7	8	9	10	11	12	13
1	< 1 TAHUN	0	0	0	#DIV/0!	0	0	0	#DIV/0!	0	0	0
2	1 - 4 TAHUN	0	0	0	#DIV/0!	0	0	0	#DIV/0!	0	0	0
3	5 - 14 TAHUN	0	0	0	#DIV/0!	0	0	0	#DIV/0!	0	0	0
4	15 - 19 TAHUN	0	0	0	#DIV/0!	0	0	0	#DIV/0!	0	0	0
5	20 - 29 TAHUN	0	0	0	#DIV/0!	0	0	0	#DIV/0!	0	0	0
6	30 - 39 TAHUN	0	0	0	#DIV/0!	0	0	0	#DIV/0!	0	0	0
7	40 - 49 TAHUN	0	0	0	#DIV/0!	0	0	0	#DIV/0!	0	0	0
8	50 - 59 TAHUN	0	0	0	#DIV/0!	0	0	0	#DIV/0!	0	0	0
9	≥ 60 TAHUN	0	0	0	#DIV/0!	0	0	0	#DIV/0!	0	0	0
10	TIDAK DIKETAHUI	0	0	0	#DIV/0!	0	0	0	#DIV/0!	0	0	0
JUMLAH (KAB/KOTA)		0	0	0		0	0	0		0	0	0
PROPORSI JENIS KELAMIN		#DIV/0!	#DIV/0!			#DIV/0!	#DIV/0!			#DIV/0!	#DIV/0!	

Sumber: (sebutkan)

Keterangan: Jumlah kasus adalah seluruh kasus baru ditemukan yang ada di wilayah kerja puskesmas tersebut termasuk kasus yang ditemukan di RS

Tabel 56

**KASUS DIARE YANG DILAYANI MENURUT JENIS KELAMIN, KECAMATAN, DAN PUSKESMAS
PUSKESMAS JATIROTO
TAHUN 2021**

NO	KECAMATAN	PUSKESMAS	JUMLAH PENDUDUK	JUMLAH TARGET PENEMUAN		DIARE									
						DILAYANI				MENDAPAT ORALIT				MENDAPAT ZINC	
				SEMUA UMUR		BALITA		SEMUA UMUR		BALITA		BALITA			
				SEMUA UMUR	BALITA	JUMLAH	%	JUMLAH	%	JUMLAH	%	JUMLAH	%	JUMLAH	%
1	2	3	4	5	6	7	8	9	10	11	12	13	14	15	16
1	JATIROTO	KALIBOTO LOR	10.426	282	99	102	36,2	37	37,4	107	104,9	35	94,6	35	94,6
		KALIBOTO KIDUL	7.077	191	63	87	45,5	10	15,9	89	102,3	6	60,0	6	60,0
		ROJOPOLO	6.343	171	67	85	49,7	149	222,4	87	102,4	123	82,6	128	85,9
		BANYUPUTIH KIDUL	4.051	109	66	94	86,2	64	97,0	96	102,1	64	100,0	64	100,0
		SUKOSARI	5.938	160	88	80	50,0	10	11,4	82	102,5	6	60,0	6	60,0
		JATIROTO	9.970	269	98	99	36,8	24	24,5	101	102,0	24	100,0	24	100,0
JUMLAH			43.805	1.182	481	547	46,3	294	61,1	562	102,7	258	87,8	263	89,5

Sumber: (sebutkan)

- Ket: - Jumlah kasus adalah seluruh kasus yang ada di wilayah kerja puskesmas tersebut termasuk kasus yang ditemukan di RS
 - Persentase perkiraan jumlah kasus diare yang datang ke fasyankes besarnya sesuai dengan perkiraan daerah, namun jika tidak tersedia maka menggunakan perkiraan 10% dari perkiraan jumlah penderita untuk semua umur dan 20% untuk balita

Tabel 57

KASUS BARU KUSTA MENURUT JENIS KELAMIN, KECAMATAN, DAN PUSKESMAS
PUSKESMAS JATIROTO
TAHUN 2021

NO	PUSKESMAS	DESA	KASUS BARU								
			Pausi Basiler (PB)/ Kusta kering			Multi Basiler (MB)/ Kusta Basah			PB + MB		
			L	P	L+P	L	P	L+P	L	P	L+P
1	2	3	4	5	6	7	8	9	10	11	12
#REF!	JATIROTO	KALIBOTO LOR	0	0	0	1	0	1	1	0	1
		KALIBOTO KIDUL	0	0	0	0	1	1	0	1	1
		ROJOPOLO	0	0	0	0	0	0	0	0	0
		BANYUPUTIH KIDUL	1	0	1	0	1	1	1	1	2
		SUKOSARI	0	0	0	0	1	1	0	1	1
		JATIROTO	0	0	0	1	0	1	1	0	1
JUMLAH			1	0	1	2	3	5	3	3	6

Sumber: (sebutkan)

Tabel 58

KASUS BARU KUSTA CACAT TINGKAT 0, CACAT TINGKAT 2, PENDERITA KUSTA ANAK<15 TAHUN, MENURUT KECAMATAN, DAN PUSKESMAS

PUSKESMAS JATIROTO

TAHUN 2021

NO	PUSKESMAS	DESA	KASUS BARU							
			PENDERITA KUSTA	CACAT TINGKAT 0		CACAT TINGKAT 2		PENDERITA KUSTA ANAK <15 TAHUN		PENDERITA KUSTA ANAK<15 TAHUN DENGAN CACAT TINGKAT 2
				JUMLAH	%	JUMLAH	%	JUMLAH	%	JUMLAH
1	2	3	4	5	6	7	8	9	10	11
1	JATIROTO	KALIBOTO LOR	1	1	100,0	0	0,0	0	0,0	0
		KALIBOTO KIDUL	1	1	100,0	0	0,0	0	0,0	0
		ROJOPOLO	0	0	#DIV/0!	0	#DIV/0!	0	#DIV/0!	0
		BANYUPUTIH KIDUL	2	2	100,0	0	0,0	0	0,0	0
		SUKOSARI	1	1	100,0	0	0,0	0	0,0	0
		JATIROTO	1	1	100,0	0	0,0	0	0,0	0
JUMLAH			6	6	100,0	0	0,0	0	0,0	0

Sumber: (sebutkan)

Tabel 59

JUMLAH KASUS TERDAFTAR DAN ANGKA PREVALENSI PENYAKIT KUSTA MENURUT TIPE/JENIS, JENIS KELAMIN, KECAMATAN, DAN PUSKESMAS
PUSKESMAS JATIROTO
TAHUN 2021

NO	PUSKESMAS	DESA	KASUS TERDAFTAR								
			Pausi Basiler/Kusta kering			Multi Basiler/Kusta Basah			JUMLAH		
			L	P	L+P	L	P	L+P	L	P	L+P
1	2	3	4	5	6	7	8	9	10	11	12
1	JATIROTO	KALIBOTO LOR	0	0	0	1	0	1	1	0	1
		KALIBOTO KIDUL	0	0	0	0	1	1	0	1	1
		ROJOPOLO	0	0	0	0	0	0	0	0	0
		BANYUPUTIH KIDUL	1	0	1	0	1	1	1	1	2
		SUKOSARI	0	0	0	0	1	1	0	1	1
		JATIROTO	0	0	0	1	0	1	1	0	1
JJUMLAH			1	0	1	2	3	5	3	3	6

Sumber: (sebutkan)

Tabel 60

**PENDERITA KUSTA SELESAI BEROBAT (RELEASE FROM TREATMENT/RFT) MENURUT JENIS KELAMIN, KECAMATAN, DAN PUSKESMAS
PUSKESMAS JATIROTO
TAHUN 2021**

N O	PUSKES MAS	DESA	KUSTA (PB) TAHUN -1									KUSTA (MB) TAHUN -2								
			PENDERITA PB ^a			RFT PB						PENDERITA MB ^b			RFT MB					
						L		P		L + P					L		P		L + P	
			L	P	L+ P	JUML AH	%	JUML AH	%	JUML AH	%	L	P	L+ P	JUML AH	%	JUML AH	%	JUML AH	%
1	2	3	4	5	6	7	8	9	10	11	12	13	14	15	16	17	18	19	20	21
1	JATIROT O	KALIBOTO LOR	0	0	0	0	#DIV /0!	0	#DIV /0!	0	#DIV /0!	0	0	0	0	#DIV /0!	0	#DIV /0!	0	#DIV /0!
		KALIBOTO KIDUL	0	0	0	0	#DIV /0!	0	#DIV /0!	0	#DIV /0!	1	0	1	1	100, 0	0	#DIV /0!	1	100, 0
		ROJOPOLO	0	0	0	0	#DIV /0!	0	#DIV /0!	0	#DIV /0!	0	1	1	0	#DIV /0!	1	100, 0	1	100, 0
		BANYUPUTIH KIDUL	0	0	0	0	#DIV /0!	0	#DIV /0!	0	#DIV /0!	0	0	0	0	#DIV /0!	0	#DIV /0!	0	#DIV /0!
		SUKOSARI	0	0	0	0	#DIV /0!	0	#DIV /0!	0	#DIV /0!	2	0	2	2	100, 0	0	#DIV /0!	2	100, 0
		JATIROTO	0	0	0	0	#DIV /0!	0	#DIV /0!	0	#DIV /0!	0	1	1	0	#DIV /0!	1	100, 0	1	100, 0
JUMLAH			0	0	0	0	#DIV /0!	0	#DIV /0!	0	#DIV /0!	3	2	5	3	100, 0	2	100, 0	5	100, 0

Sumber: (sebutkan)

Keterangan :

- a = Penderita kusta PB merupakan penderita pada kohort yang sama, yaitu diambil dari penderita baru yang masuk dalam kohort yang sama 1 tahun sebelumnya, misalnya: untuk mencari RFT rate tahun 2018, maka dapat dihitung dari penderita baru tahun 2017 yang menyelesaikan pengobatan tepat waktu
- b= Penderita kusta MB merupakan penderita pada kohort yang sama, yaitu diambil dari penderita baru yang masuk dalam kohort yang sama 2 tahun sebelumnya, misalnya: untuk mencari RFT rate tahun 2018, maka dapat dihitung dari penderita baru tahun 2016 yang menyelesaikan pengobatan tepat waktu

Tabel 60a

KASUS COVID-19 MENURUTMENURUT KECAMATAN DAN PUSKESMAS
PUSKESMAS JATIROTO
TAHUN 2021

NO	KECAMATAN	PUSKESMAS	KASUS KONFIRMASI	SEMBUH	MENINGGAL	ANGKA KESEMBUHAN (Recovery Rate)	ANGKA KEMATIAN (Case Fatality Rate)
1	2	3	4	5	6	7	8
1	JATIROTO	KALIBOTO LOR	87	75	12	86,20689655	13,79310345
		KALIBOTO KIDUL	47	39	8	82,9787234	17,0212766
		ROJOPOLO	24	21	3	87,5	12,5
		BANYUPUTIH KIDUL	20	19	1	95	5
		SUKOSARI	27	25	2	92,59259259	7,407407407
		JATIROTO	63	55	8	87,3015873	12,6984127
JUMLAH (KAB/KOTA)			268	234	34	87,31343284	12,68656716

Sumber: (sebutkan)

Tabel 60b

KASUS COVID-19 BERDASARKAN JENIS KELAMIN DAN KELOMPOK UMUR
PUSKESMAS JATIROTO
TAHUN 2021

NO	KECAMATAN	PUSKESMAS	0-2 TAHUN		3-6 TAHUN		7-12 TAHUN		13-15 TAHUN		16-18 TAHUN		19-30 TAHUN		31-45 TAHUN		46-59 TAHUN		60+ TAHUN		TOTAL	
			L	P	L	P	L	P	L	P	L	P	L	P	L	P	L	P	L	P	L	P
1	2	3	4	5	6	7	8	9	10	11	12	13	14	15	16	17	18	19	20	21	22	23
1	JATIROTO	KALIBOTO LOR	1	0	1	0	3	0	0	0	3	2	11	11	5	9	11	12	9	9	44	43
		KALIBOTO KIDUL	1	0	0	0	2	1	0	0	0	1	7	8	1	10	4	3	5	4	20	27
		ROJOPOLO	0	0	0	0	0	2	0	0	1	0	2	4	2	1	5	4	1	2	11	13
		BANYUPUTIH KIDUL	0	0	0	0	0	0	0	0	1	0	2	1	1	5	3	5	2	0	9	11
		SUKOSARI	0	0	0	0	1	0	0	0	1	1	1	1	4	6	2	7	1	2	10	17
		JATIROTO	0	1	0	0	0	0	0	1	1	1	1	7	3	9	11	9	6	8	6	34
JUMLAH (KAB/KOTA)			2	1	1	0	6	3	0	1	7	5	30	28	22	42	34	37	26	23	12	14

Sumber:.. (sebutkan)

Tabel 60c

Tabel 61

JUMLAH KASUS AFP (NON POLIO) MENURUT KECAMATAN DAN PUSKESMAS
PUSKESMAS JATIROTO
TAHUN 2021

NO	KECAMATAN	DESA	JUMLAH PENDUDUK <15 TAHUN	JUMLAH KASUS AFP (NON POLIO)
1	2	3	4	5
1	JATIROTO	KALIBOTO LOR	2.092	1
		KALIBOTO KIDUL	1.421	4
		ROJOPOLO	1.283	0
		BANYUPUTIH KIDUL	819	0
		SUKOSARI	1.206	0
		JATIROTO	2.007	0
JUMLAH (KAB/KOTA)			8.828	5
AFP RATE (NON POLIO) PER 100.000 PENDUDUK USIA < 15 TAHUN				56,6

Sumber: (sebutkan)

Keterangan: Jumlah kasus adalah seluruh kasus yang ada di wilayah kerja puskesmas tersebut termasuk kasus yang ditemukan di RS

Tabel 62

JUMLAH KASUS PENYAKIT YANG DAPAT DICEGAH DENGAN IMUNISASI (PD3I) MENURUT JENIS KELAMIN, KECAMATAN, DAN PUSKESMAS
PUSKESMAS JATIROTO
TAHUN 2021

NO	KECAMATAN	DESA	JUMLAH KASUS PD3I																		
			DIFTERI				PERTUSIS	TETANUS NEONATORUM				HEPATITIS B			SUSPEK CAMPAK						
			JUMLAH KASUS			MENINGG AL		JUMLAH KASUS			MENINGG AL	JUMLAH KASUS									
			L	P	L+ P		L	P	L+ P	L		P	L+ P	L	P	L+ P	L	P	L+P		
1	2	3	4	5	6	7	8	9	10	11	12	13	14	15	16	17	18	19	20		
1	JATIROTO	KALIBOTO LOR	0	0	0	0	0	0	0	0	0	0	0	0	0	0	0	0	0	0	
		KALIBOTO KIDUL	0	0	0	0	0	0	0	0	0	0	0	0	0	0	0	0	0	0	0
		ROJOPOLO	0	0	0	0	0	0	0	0	0	0	0	0	0	0	0	0	0	0	0
		BANYUPUTIH KIDUL	0	0	0	0	0	0	0	0	0	0	0	0	0	0	0	0	0	0	0
		SUKOSARI	0	0	0	0	0	0	0	0	0	0	0	0	0	0	0	0	0	0	0
		JATIROTO	0	0	0	0	0	0	0	0	0	0	0	0	0	0	0	0	0	0	0
JUMLAH (KAB/KOTA)			0	0	0	0	0	0	0	0	0	0	0	0	0	0	0	0	0	0	
CASE FATALITY RATE (%)							#DIV/0!					#DIV/0!									
INSIDENS RATE SUSPEK CAMPAK														0,0	0,0	0,0					

Sumber: (sebutkan)

Tabel 63

KEJADIAN LUAR BIASA (KLB) DI DESA/KELURAHAN YANG DITANGANI < 24 JAM
PUSKESMAS JATIROTO
TAHUN 2021

NO	KECAMATAN	PUSKESMAS	KLB DI DESA/KELURAHAN		
			JUMLAH	DITANGANI <24 JAM	%
1	2	3	4	5	6
1	JATIROTO	KALIBOTO LOR	0	0	#DIV/0!
		KALIBOTO KIDUL	0	0	#DIV/0!
		ROJOPOLO	0	0	#DIV/0!
		BANYUPUTIH KIDUL	0	0	#DIV/0!
		SUKOSARI	0	0	#DIV/0!
		JATIROTO	0	0	#DIV/0!
JUMLAH (KAB/KOTA)			0	0	#DIV/0!

Sumber: (sebutkan)

Tabel 65

KASUS DEMAM BERDARAH DENGUE (DBD) MENURUT JENIS KELAMIN, KECAMATAN, DAN PUSKESMAS
PUSKESMAS JATIROTO
TAHUN 2021

NO	KECAMATAN	PUSKESMAS	DEMAM BERDARAH DENGUE (DBD)									
			JUMLAH KASUS			MENINGGAL			CFR (%)			
			L	P	L+P	L	P	L+P	L	P	L+P	
1	2	3	4	5	6	7	8	9	10	11	12	
1	JATIROTO	KALIBOTO LOR	0	0	0	0	0	0	0	#DIV/0!	#DIV/0!	#DIV/0!
		KALIBOTO KIDUL	0	0	0	0	0	0	0	#DIV/0!	#DIV/0!	#DIV/0!
		ROJOPOLO	0	0	0	0	0	0	0	#DIV/0!	#DIV/0!	#DIV/0!
		BANYUPUTIH KIDUL	0	1	1	0	0	0	0	#DIV/0!	0,0	0,0
		SUKOSARI	0	0	0	0	0	0	0	#DIV/0!	#DIV/0!	#DIV/0!
		JATIROTO	0	0	0	0	0	0	0	#DIV/0!	#DIV/0!	#DIV/0!
JUMLAH (KAB/KOTA)			0	1	1	0	0	0	#DIV/0!	0,0	0,0	
ANGKA KESAKITAN DBD PER 100.000 PENDUDUK			0,0	0,1	0,1							

Sumber: (sebutkan)

Keterangan: Jumlah kasus adalah seluruh kasus yang ada di wilayah kerja puskesmas tersebut termasuk kasus yang ditemukan di RS

Tabel 66

KESAKITAN DAN KEMATIAN AKIBAT MALARIA MENURUT JENIS KELAMIN, KECAMATAN, DAN PUSKESMAS
PUSKESMAS JATIROTO
TAHUN 2021

NO	KECAMATAN	PUSKESMAS	MALARIA															
			SUS PEK	KONFIRMASI LABORATORIUM			% KONFIRMASI LABORATORIUM	POSITIF			PENGOBATAN STANDAR	% PENGOBATAN STANDAR	MENINGGAL			CFR		
				MIKROSKOPIS	RAPID DIAGNOSTIC TEST (RDT)	TOTAL		L	P	L + P			L	P	L + P	L	P	L+P
1	2	3	4	5	6	7	8	9	10	11	12	13	14	15	16	17	18	19
1	JATIROTO	KALIBOTO LOR	0	0	0	0	#DIV/0!	0	0	0	0	#DIV/0!	0	0	0	#DI V/0!	#DI V/0!	#DI V/0!
		KALIBOTO KIDUL	0	0	0	0	#DIV/0!	0	0	0	0	#DIV/0!	0	0	0	#DI V/0!	#DI V/0!	#DI V/0!
		ROJOPOLO	0	0	0	0	#DIV/0!	0	0	0	0	#DIV/0!	0	0	0	#DI V/0!	#DI V/0!	#DI V/0!
		BANYUPUTIH KIDUL	0	0	0	0	#DIV/0!	0	0	0	0	#DIV/0!	0	0	0	#DI V/0!	#DI V/0!	#DI V/0!
		SUKOSARI	0	0	0	0	#DIV/0!	0	0	0	0	#DIV/0!	0	0	0	#DI V/0!	#DI V/0!	#DI V/0!
		JATIROTO	0	0	0	0	#DIV/0!	0	0	0	0	#DIV/0!	0	0	0	#DI V/0!	#DI V/0!	#DI V/0!
JUMLAH (KAB/KOTA)			0	0	0	0	#DIV/0!	0	0	0	0	#DIV/0!	0	0	0	#DI V/0!	#DI V/0!	#DI V/0!
ANGKA KESAKITAN (ANNUAL PARASITE INCIDENCE) PER 1.000 PENDUDUK								0,0	0,0	0,0								

Sumber: (sebutkan)

Ket: Jumlah kasus adalah seluruh kasus yang ada di wilayah kerja puskesmas tersebut termasuk kasus yang ditemukan di RS

Tabel 67

PENDERITA KRONIS FILARIASIS MENURUT JENIS KELAMIN, KECAMATAN, DAN PUSKESMAS

PUSKESMAS JATIROTO

TAHUN 2021

NO	KECAMATAN	PUSKESMAS	PENDERITA KRONIS FILARIASIS															
			KASUS KRONIS TAHUN SEBELUMNYA			KASUS KRONIS BARU DITEMUKAN			KASUS KRONIS PINDAH			KASUS KRONIS MENINGGAL			JUMLAH SELURUH KASUS KRONIS			
			L	P	L+P	L	P	L+P	L	P	L+P	L	P	L+P	L	P	L+P	
1	2	3	4	5	6	7	8	9	10	11	12	13	14	15	16	17	18	
1	JATIROTO	KALIBOTO LOR	0	0	0	0	0	0	0	0	0	0	0	0	0	0	0	0
		KALIBOTO KIDUL	0	0	0	0	0	0	0	0	0	0	0	0	0	0	0	0
		ROJOPOLO	0	0	0	0	0	0	0	0	0	0	0	0	0	0	0	0
		BANYUPUTIH KIDUL	0	0	0	0	0	0	0	0	0	0	0	0	0	0	0	0
		SUKOSARI	0	0	0	0	0	0	0	0	0	0	0	0	0	0	0	0
		JATIROTO	0	0	0	0	0	0	0	0	0	0	0	0	0	0	0	0
JUMLAH (KAB/KOTA)			0	0	0	0	0	0	0	0	0	0	0	0	0	0	0	0

Sumber: (sebutkan)

Keterangan: Jumlah kasus adalah seluruh kasus yang ada di wilayah kerja puskesmas tersebut termasuk kasus yang ditemukan di RS

Tabel 68

PELAYANAN KESEHATAN PENDERITA HIPERTENSI MENURUT JENIS KELAMIN, KECAMATAN, DAN PUSKESMAS
PUSKESMAS JATIROTO
TAHUN 2021

NO	KECAMATAN	PUSKESMAS	JUMLAH ESTIMASI PENDERITA HIPERTENSI BERUSIA \geq 15 TAHUN			MENDAPAT PELAYANAN KESEHATAN					
			LAKI-LAKI	PEREMPUAN	LAKI-LAKI + PEREMPUAN	LAKI-LAKI		PEREMPUAN		LAKI-LAKI + PEREMPUAN	
						JUMLAH	%	JUMLAH	%	JUMLAH	%
1	2	3	4	5	6	7	8	9	10	11	12
1	JATIROTO	KALIBOTO LOR	1.250	1.567	2.817	1.248	99,8	1.562	99,7	2.810	99,8
		KALIBOTO KIDUL	873	1.038	1.911	871	99,8	1.031	99,3	1.902	99,5
		ROJOPOLO	909	802	1.711	901	99,1	782	97,5	1.683	98,4
		BANYUPUTIH KIDUL	564	529	1.093	560	99,3	509	96,2	1.069	97,8
		SUKOSARI	974	626	1.600	969	99,5	582	93,0	1.551	96,9
		JATIROTO	1.301	1.390	2.691	1.298	99,8	1.380	99,3	2.678	99,5
JUMLAH (KAB/KOTA)			5.871	5.952	11.823	5.847	99,6	5.846	98,2	11.693	98,9

Sumber: (sebutkan)

Tabel 69

PELAYANAN KESEHATAN PENDERITA DIABETES MELITUS (DM) MENURUT KECAMATAN DAN PUSKESMAS
PUSKESMAS JATIROTO
TAHUN 2021

NO	KECAMATAN	PUSKESMAS	JUMLAH PENDERITA DM	PENDERITA DM YANG MENDAPATKAN PELAYANAN KESEHATAN SESUAI STANDAR	
				JUMLAH	%
1	2	3	4	5	6
1	JATIROTO	KALIBOTO LOR	217	205	94,5
		KALIBOTO KIDUL	147	132	89,8
		ROJOPOLO	132	128	97,0
		BANYUPUTIH KIDUL	83	80	96,4
		SUKOSARI	123	121	98,4
		JATIROTO	208	201	96,6
JUMLAH (KAB/KOTA)			910	867	95,3

Sumber: (sebutkan)

Tabel 70

CAKUPAN DETEKSI DINI KANKER LEHER RAHIM DENGAN METODE IVA DAN KANKER PAYUDARA DENGAN PEMERIKSAAN KLINIS (SADANIS)
MENURUT KECAMATAN DAN PUSKESMAS
PUSKESMAS JATIROTO
TAHUN 2021

NO	KECAMATAN	DESA	PUSKESMAS MELAKSANAKAN KEGIATAN DETEKSI DINI IVA & SADANIS*	PEREMPUAN USIA 30-50 TAHUN	PEMERIKSAAN LEHER RAHIM DAN PAYUDARA		IVA POSITIF		CURIGA KANKER		TUMOR/BENJOLAN	
					JUMLAH	%	JUMLAH	%	JUMLAH	%	JUMLAH	%
1	2	3	4	5	6	7	8	9	10	11	12	13
1	JATIROT O	KALIBOTO LOR	0	6	6	100,0	0	0,0	0	0,0	0	0,0
		KALIBOTO KIDUL	0	6	6	100,0	0	0,0	0	0,0	0	0,0
		ROJOPOLO	0	2	2	100,0	0	0,0	0	0,0	0	0,0
		BANYUPUTIH KIDUL	0	1	1	100,0	0	0,0	0	0,0	0	0,0
		SUKOSARI	0	0	0	#DIV/0!	0	#DIV/0!	0	#DIV/0!	0	#DIV/0!
		JATIROTO	1	16	16	100,0	6	37,5	1	6,3	0	0,0
JUMLAH (KAB/KOTA)			0	31	31	100,0	6	19,4	1	3,2	0	0,0

Sumber: (sebutkan)

Keterangan: IVA: Inspeksi Visual dengan Asam asetat

* diisi dengan checklist (V)

Tabel 71

PELAYANAN KESEHATAN ORANG DENGAN GANGGUAN JIWA (ODGJ) BERAT MENURUT KECAMATAN DAN PUSKESMAS
PUSKESMAS JATIROTO
TAHUN 2021

NO	PUSKESMAS	DESA	PELAYANAN KESEHATAN ODGJ BERAT		
			SASARAN ODGJ BERAT	MENDAPAT PELAYANAN KESEHATAN	
				JUMLAH	%
1	2	3	4	5	6
1	JATIROTO	KALIBOTO LOR	13	13	100,0
		KALIBOTO KIDUL	9	10	111,1
		ROJOPOLO	42	40	95,2
		BANYUPUTIH KIDUL	2	2	100,0
		SUKOSARI	6	6	100,0
		JATIROTO	11	10	90,9
JUMLAH			83	81	97,6

Sumber: (sebutkan)

Tabel 72

PERSENTASE SARANA AIR MINUM YANG DILAKUKAN PENGAWASAN
PUSKESMAS JATIROTO
TAHUN 2021

NO	PUSKESMAS	DESA	JUMLAH SARANA AIR MINUM	INSPEKSI KESEHATAN LINGKUNGAN (IKL)				PEMERIKSAAN			
				JUMLAH SARANA AIR MINUM DI IKL	%	JUMLAH SARANA AIR MINUM DGN RESIKO RENDAH+ SEDANG	%	JUMLAH SARANA AIR MINUM DIAMBIL SAMPEL	%	JUMLAH SARANA AIR MINUM MEMENUHI SYARAT	%
1	2	3	4	5	6	7	8	9	10	11	12
1	JATIROTO	KALIBOTO LOR	193	4	2,1	3	75,0	3	1,6	3	100,0
		KALIBOTO KIDUL	121	1	0,8	1	100,0	1	0,8	1	100,0
		ROJOPOLO	112	5	4,5	4	80,0	4	3,6	4	100,0
		BANYUPUTIH KIDUL	80	4	5,0	4	100,0	4	5,0	4	100,0
		SUKOSARI	96	2	2,1	2	100,0	2	2,1	1	50,0
		JATIROTO	201	3	1,5	3	100,0	3	1,5	3	100,0
JUMLAH (KAB/KOTA)			803	19	2,4	17	89,5	17	2,1	16	94,1

Sumber: (sebutkan)

Tabel 73

**JUMLAH KK DENGAN AKSES TERHADAP FASILITAS SANITASI YANG LAYAK (JAMBAN SEHAT) MENURUT KECAMATAN, DAN PUSKESMAS
PUSKESMAS JATIROTO
TAHUN 2021**

NO	KECAMATAN	DESA	JUMLAH KK	SHARING/KOMUNAL		JAMBAN SEHAT SEMI PERMANEN (JSSP)		JAMBAN SEHAT PERMANEN (JSP)		KELUARGA DENGAN AKSES TERHADAP FASILITAS SANITASI YANG LAYAK (JAMBAN SEHAT)	
				JUMLAH SARANA	JUMLAH KK PENGGUNA	JUMLAH SARANA	JUMLAH KK PENGGUNA	JUMLAH SARANA	JUMLAH KK PENGGUNA	JUMLAH	%
1	2	3	4	5	6	7	8	9	10	11	12
1	JATIROTO	KALIBOTO LOR	3.277	383	383	408	408	2486	2486	3.277	100,0
		KALIBOTO KIDUL	1.633	122	204	259	259	1170	1170	1.633	100,0
		ROJOPOLO	1.518	375	435	54	54	1029	1029	1.518	100,0
		BANYUPUTIH KIDUL	1.108	300	249	0	0	859	859	1.108	100,0
		SUKOSARI	1.315	292	377	113	113	825	825	1.315	100,0
		JATIROTO	2.852	230	262	157	157	2433	2433	2.852	100,0
JUMLAH (KAB/KOTA)			11.703	1.702	1.910	991	991	8.802	8.802	11.703	100,0

Sumber: (sebutkan)

Tabel 74

DESA YANG MELAKSANAKAN SANITASI TOTAL BERBASIS MASYARAKAT
PUSKESMAS JATIROTO
TAHUN 2021

NO	KECAMATAN	DESA	JUMLAH DESA/ KELURAHAN	SANITASI TOTAL BERBASIS MASYARAKAT (STBM)					
				DESA MELAKSANAKAN STBM		DESA STOP BABS (SBS)		DESA STBM	
				JUMLAH	%	JUMLAH	%	JUMLAH	%
1	2	3	4	5	6	7	8	9	10
1	JATIROTO	KALIBOTO LOR	1	1	100,0	1	100,0	0	0,0
		KALIBOTO KIDUL	1	1	100,0	1	100,0	0	0,0
		ROJOPOLO	1	1	100,0	1	100,0	0	0,0
		BANYUPUTIH KIDUL	1	1	100,0	1	100,0	0	0,0
		SUKOSARI	1	1	100,0	1	100,0	0	0,0
		JATIROTO	1	1	100,0	1	100,0	0	0,0
JUMLAH (KAB/KOTA)			6	6	100,0	6	100,0	0	0,0

Sumber: (sebutkan)

* SBS (Stop Buang Air Besar Sembarangan)

Tabel 75

PERSENTASE TEMPAT-TEMPAT UMUM (TTU) MEMENUHI SYARAT KESEHATAN MENURUT KECAMATAN DAN PUSKESMAS
PUSKESMAS JATIROTO
TAHUN 2021

NO	KECAMATAN	DESA	TTU YANG ADA								TTU MEMENUHI SYARAT KESEHATAN															
			SARANA PENDIDIKAN			SARANA KESEHATAN		TEMPAT IBADAH	PASAR	JUMLAH TTU YANG ADA	SARANA PENDIDIKAN						SARANA KESEHATAN				TEMPAT IBADAH		PASAR		JUMLAH TOTAL	
			SD/MI	SMP/MTs	SMA/MA	PUSKESMAS	RUMAH SAKIT UMUM				SD/MI	SMP/MTs		SMA/MA		PUSKESMAS		RUMAH SAKIT UMUM		Σ	%	Σ	%	Σ	%	Σ
								Σ	%	Σ		%	Σ	%	Σ	%	Σ	%	Σ							
1	2	3	4	5	6	7	8	9	10	11	12	13	14	15	16	17	18	19	20	21	22	23	24	25	26	27
1	JATIROTO	KALIBOTOLOR	7	1	0	0	0	4	1	13	5	71,4	1	10,0	-	#DIV/0!	0	#DIV/0!	-	#DIV/0!	3	75,0	-	0,0	9,0	69,2
		KALIBOTOKIDUL	6	1	1	0	0	8	0	16	4	66,7	1	10,0	-	0,0	0	#DIV/0!	-	#DIV/0!	8	10,0	-	#DIV/0!	13,0	1,3
		ROJOPOLO	5	2	2	0	0	4	0	13	4	80,0	1	50,0	-	0,0	0	#DIV/0!	-	#DIV/0!	2	50,0	-	#DIV/0!	7,0	3,8
		BANYUPUTIH	4	2	2	0	0	5	0	13	4	100,0	2	10,0	-	0,0	0	#DIV/0!	-	#DIV/0!	4	80,0	-	#DIV/0!	10,0	7,6

Tabel 76

TEMPAT PENGELOLAAN MAKANAN (TPM) MEMENUHI SYARAT KESEHATAN MENURUT KECAMATAN DAN PUSKESMAS
PUSKESMAS JATIROTO
TAHUN 2021

NO	KECAMATAN	PUSKESMAS	TPM YANG ADA					TPM MEMENUHI SYARAT KESEHATAN										
			JAS A BO GA	RUMAH MAKAN/RES TORAN	DEP OT AIR MIN UM (DA M)	MAKA NAN JAJAN AN/ KANTI N/ SENT RA MAKA NAN JAJAN AN	JUML AH TPM YAN G ADA	JASA BOGA		RUMAH MAKAN/ RESTORA N		DEPOT AIR MINUM (DAM)		MAKANAN JAJANAN/KANTIN/ SENTRA MAKANAN JAJANAN		JUMLAH TPM MEMENU HI SYARAT KESEHAT AN		
								JUML AH	%	JUML AH	%	JUML AH	%	JUMLA H	%	TOT AL	%	
1	2	3	4	5	6	7	8	9	10	11	12	13	14	15	16	17	18	
1	JATIROTO	KALIBOTO LOR	2	7	4	5	18	1	50,0	5	71,4	3	75,0	3	60,0	12	66,7	
		KALIBOTO KIDUL	0	1	1	1	3	0	#DIV/0!	0	0,0	1	10,0	1	100,0	2	66,7	
		ROJOPOLO	0	2	3	0	5	0	#DIV/0!	0	0,0	3	10,0	0	#DIV/0!	3	60,0	
		BANYUPUTIH KIDUL	0	3	4	0	7	0	#DIV/0!	0	0,0	3	75,0	0	#DIV/0!	3	42,9	
		SUKOSARI	0	4	2	0	6	0	#DIV/0!	0	0,0	2	10,0	0	#DIV/0!	2	33,3	
		JATIROTO	0	13	2	4	19	0	#DIV/0!	9	69,2	2	10,0	2	50,0	13	68,4	
JUMLAH (KAB/KOTA)			2	30	16	10	58	1	50,0	14	46,7	14	87,5	6	60,0	35	60,3	

Sumber: (sebutkan)

Tabel 77

STANDAR PELAYANAN MINIMAL
PUSKESMAS JATIROTO
TAHUN 2021

INDIKATOR	SASARAN	REALI SASI	% REALI SASI
Pelayanan Kesehatan Ibu Hamil			
Jumlah ibu hamil yang mendapatkan pelayanan antenatal sesuai standar	414	365	88%
Pelayanan Kesehatan Ibu Bersalin			
Jumlah ibu bersalin yang mendapatkan pelayanan persalinan sesuai standar di fasilitas pelayanan kesehatan	395	390	99%
Pelayanan Kesehatan Bayi Baru Lahir			
Jumlah bayi baru lahir usia 0-28 hari yang mendapatkan pelayanan kesehatan bayi baru lahir sesuai dengan standar	376	380	101%
Pelayanan Kesehatan Balita			
Jumlah Balita usia 12-23 bulan yang mendapat Pelayanan Kesehatan sesuai Standar + Jumlah Balita usia 24-35 bulan mendapatkan pelayanan kesehatan sesuai standar + Balita usia 36-59 bulan mendapaka	1.568	1.195	76%
Pelayanan Kesehatan pada Usia Pendidikan Dasar			
Jumlah anak usia pendidikan dasar yang mendapat pelayanan kesehatan sesuai standar	2.929	1.063	36%
Pelayanan Kesehatan pada Usia Produktif			
Jumlah orang usia 15–59 tahun di kab/kota yang mendapat pelayanan skrining kesehatan sesuai standar	18.986	14.397	76%
Pelayanan Kesehatan pada Usia Lanjut			
Jumlah warga negara berusia 60 tahun atau lebih yang mendapat skrining kesehatan sesuai standar minimal 1 kali	5.744	2.558	45%
Pelayanan Kesehatan Penderita Hipertensi			
Jumlah penderita hipertensi usia \geq 15 tahun di dalam wilayah kerjanya yang mendapatkan pelayanan kesehatan sesuai standar	8.019	6.280	78%
Pelayanan Kesehatan Penderita Diabetes Melitus (DM)			
Jumlah penderita diabetes mellitus usia \geq 15 tahun di dalam wilayah kerjanya yang mendapatkan pelayanan kesehatan sesuai standar	616	537	87%
Pelayanan Kesehatan Orang dengan Gangguan Jiwa (ODGJ) Berat			
Jumlah ODGJ berat yang mendapatkan pelayanan kesehatan jiwa sesuai standar	56	196	350%
Pelayanan Kesehatan Orang Terduga Tuberkulosis			
Jumlah orang terduga TBC yang dilakukan pemeriksaan penunjang	364	110	30%
Pelayanan Kesehatan Orang Dengan Risiko Terinfeksi Virus yang Melemahkan Daya Tahan Tubuh Manusia (HIV)			
Jumlah orang dengan risiko terinfeksi HIV yang mendapatkan pelayanan sesuai standar	470	284	60%